

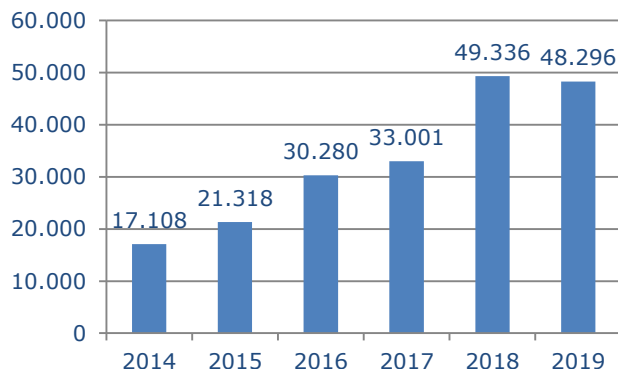


Creación de Empresas

Número de trámites realizados a través del sistema CIRCE

Tipo	2019	2018
Soc. Limitadas	12.016	11.434
Autónomos	36.109	37.733
C. Bienes	37	65
Soc. Civiles	134	103
TOTAL	48.296	49.336

Datos anuales



En el año 2019 se crearon 48.296 empresas, que supone un descenso del 2,11% respecto al año anterior.

El 97,07% de las SRL constituidas en 2019 se acogieron a estatutos tipo.

Tiempos de creación en 2019

Tipo	Menos de 1 día	Entre 1 y 5 días	Entre 5 y 10 días	Más de 10 días
SRL- Estatutos tipo	19,20%	57,92%	12,06%	10,82%
Soc. Limitadas	9,94%	49,72%	16,02%	24,31%
Autónomos	48,94%	33,51%	9,55%	8,00%
Com. Bienes	46,15%	25,64%	10,26%	17,95%
Soc. Civiles	35,77%	36,50%	16,06%	11,68%

Empleo. Puestos de trabajo generados durante 2019

Tipo de empresa	Tipo de trabajador			Total
	Socios o Autónomo	Por cuenta ajena	Por cuenta propia	
Sociedades	11.993	277	113	12.383
Comunidad de Bienes	70	0	1	71
Sociedades Civiles	246	1	2	249
Autónomo	36.109	190	77	36.376
Total	48.418	468	193	49.079

* El cómputo del tiempo de tramitación comprende :

- Autónomos: Tiempo transcurrido desde la firma del DUE hasta el cierre definitivo del trámite descontando el tiempo de espera por deseo del autónomo (Tiempo de espera hasta la fecha de inicio de actividad).
- Sociedades: Tiempo transcurrido desde la firma de la escritura en Notaría hasta disponer del NIF definitivo.

Cese de Empresas

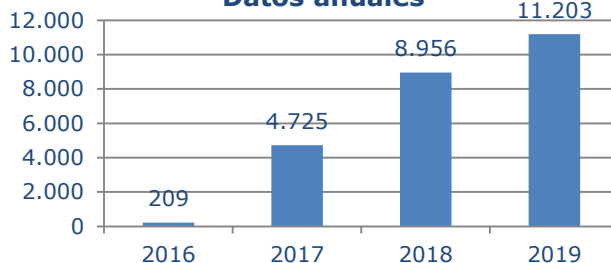
Número de trámites realizados a través del sistema CIRCE

Tipo	2019	2018
Autónomos	11.071	8.814
Sociedades	132	142
Total	11.203	8.956

En 2019 la tramitación de ceses disminuyó un 25,09% respecto al año 2018.

Durante el año 2019 el cese de empresas disminuyó en un 7,04% respecto al año 2018.

Datos anuales



Tiempos de cese en 2019

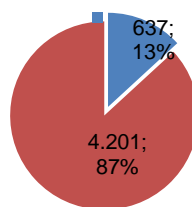
Tipo	Menos de 1 día	Entre 1 y 5 días	Entre 5 y 10 días	Más de 10 días
Autónomos	46,89%	33,72%	10,68%	8,71%
Sociedades	34,09%	30,30%	16,67%	18,94%

Trámites realizados por RED PAE a través de CIRCE

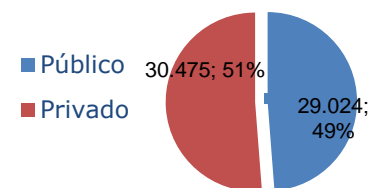
Red PAE

	Núm. PAE	Técnicos	Trámites 2019
Público	637	1.986	29.024
Privado	4.201	5.175	30.475
TOTAL	4.838	7.161	57.055

Número de PAE



Tramitación de PAE



Puntos PAE que más tramitaron en 2019

PAE	Soc.	Aut.	C.B.	S. Civiles	Cese Aut.	Cese SRL	Total
MEASESORAN	16	3.493	0	0	1.479	0	4.988
AYUDA-T PYMES	157	1.424	0	0	683	16	2.280
UPTA AMTAS MADRID	8	1.017	0	0	810	0	1.835
CÁMARA DE COMERCIO DE SANTA CRUZ DE TENERIFE – SEDE CENTRAL	28	1.152	0	0	440	0	1.180
ASEFIGET: CHURRIANA DE LA VEGA: INFOAUTONOMOS 2009 SL	25	774	0	0	377	0	1.176

Tramitación del PAE Virtual

AÑOS	Nº Trámites anuales						Total
	Alta Soc.	Alta Aut.	Alta Soc. Civ.	Alta C.B	Cese Soc.	Cese Aut.	
2018	601	297	4	1	17	63	984
2019	750	410	5	2	14	118	1.299

- La tramitación a través del sistema CIRCE con asistencia virtual del punto PAE del Ministerio de Industria, Comercio y Turismo (PAE VIRTUAL) ha sido del 2,18% de la tramitación global en DUEs del año 2019.

* El cómputo del tiempo de tramitación comprende :

- Cese de Autónomos: Tiempo transcurrido desde la fecha de cese indicada en el DUE hasta el cierre definitivo del trámite.