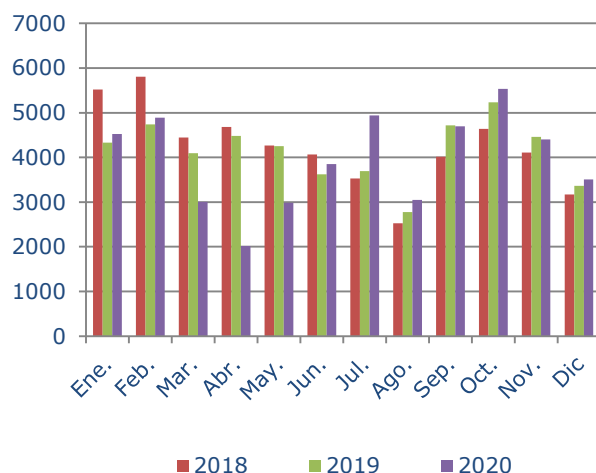


Creación de Empresas

Número de trámites

Tipo	Diciembre 2020 / 2019	Ene-Dic 2020 / 2019
Soc. Limitadas	1121 / 897	11592 / 12359
Autónomos	2373 / 2452	35409 / 37229
C. Bienes	4 / 3	58 / 39
Soc. Civiles	11 / 13	140 / 137
TOTAL	3509 / 3365	47199 / 49764



En diciembre de 2020 se ha tramitado un 4,2% menos que en diciembre de 2019.

En diciembre de 2020 ha disminuido la creación de empresas un 21% respecto al mes pasado (4406 → 3509)

El 97,5% de las SRL constituidas en diciembre se acogen a estatutos tipo.

Tiempos de creación en diciembre

Tipo	Menos de 1 día	Entre 1 y 5 días	Entre 5 y 10 días	Más de 10 días
SRL- Estatutos tipo	21,68%	54,16%	14,18%	9,97%
Soc. Limitadas	0%	67,87%	14,29%	17,86%
Autónomos	51,71%	34,18%	9,23%	4,86%
Com. Bienes	25%	75%	0%	0%
Soc. Civiles	18,18%	45,45%	27,27%	9,09%

Empleo. Puestos de trabajo generados en diciembre

Tipo de empresa	Tipo de trabajador			Total
	Socios o Autónomo	Por cuenta ajena	Por cuenta propia	
Sociedades	1121	41	10	1172
Comunidad de Bienes	7	0	0	7
Sociedades Civiles	19	0	0	19
Autónomo	2373	10	3	2386
Total	3520	51	13	3584

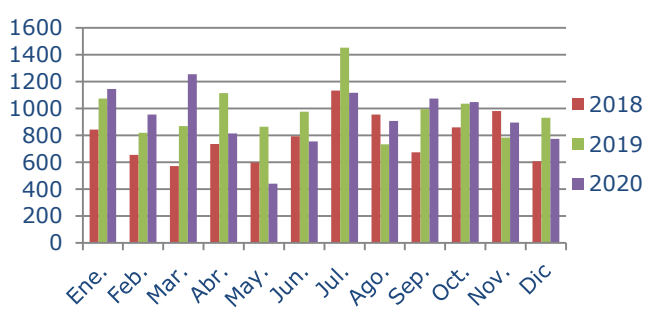
* El cómputo del tiempo de tramitación comprende :

- Autónomos: Tiempo transcurrido desde la firma del DUE hasta el cierre definitivo del trámite descontando el tiempo de espera por deseo del autónomo (Tiempo de espera hasta la fecha de inicio de actividad).
- Sociedades: Tiempo transcurrido desde la firma de la escritura en Notaría hasta disponer del NIF definitivo.

Cese de Empresas

Número de trámites

Tipo	Diciembre 2020 / 2019	Ene-Dic 2020 / 2019
Autónomos	763 / 923	10988 / 11509
Sociedades	12 / 8	196 / 137
Total	775 / 931	11184 / 11646



En diciembre de 2020 se han realizado un 17% menos ceses que en diciembre de 2019.

En diciembre de 2020 ha disminuido el cese de empresas un 14% respecto al mes pasado (896 → 775)

Tiempos de cese en diciembre

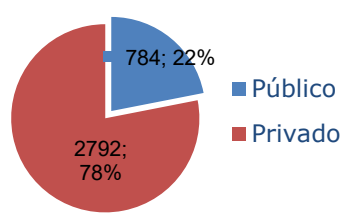
Tipo	Menos de 1 día	Entre 1 y 5 días	Entre 5 y 10 días	Más de 10 días
Autónomos	58,58%	30,01%	7,08%	4,33%
Sociedades	41,67%	33,33%	8,33%	16,67%

Red PAE

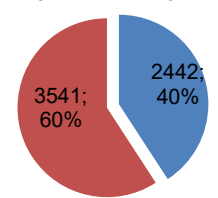
Red PAE

	Núm. PAE	Técnicos	Trámites dic.
Público	784	2242	2442
Privado	2792	3541	3541
TOTAL	3576	5783	5983

Número de PAE



Tramitación de PAE (diciembre)



PAE que más tramitaron en el mes de diciembre

PAE	Soc.	Aut.	C.B.	S. Civiles	Cese Aut.	Cese SRL	Total
MEASESORAN	6	154	0	0	15	0	179
ASOCIAE: CASTELLÓN DE LA PLANA/CASTELLÓ DE LA PLANA: DECLARANDO ASESORES 3.0 SL	0	105	0	0	41	0	146
AYUDA-T PYMES	14	66	0	0	28	0	108
ASEFIGET: CHURRIANA DE LA VEGA: INFOAUTONOMOS 2009 SL	4	70	0	0	25	0	99
UPTA AMTAS MADRID	0	45	0	0	42	0	87

Tramitación del PAE Virtual

AÑOS	Nº Trámites Enero – Diciembre						Total
	Alta Soc.	Alta Aut.	Alta Soc. Civ.	Alta C.B.	Cese Soc.	Cese Aut.	
2019	750	410	5	2	14	118	1299
2020	710	506	6	6	26	139	1393

- El PAE Virtual ha realizado el 1,80% de la tramitación global en diciembre con 108 DUEs tramitados.
- El PAE Electrónico atendió 963 llamadas en diciembre y envió 4609 sms durante el mes.

* El cómputo del tiempo de tramitación comprende :
• Cese de Autónomos: Tiempo transcurrido desde la fecha de cese indicada en el DUE hasta el cierre definitivo del trámite.