

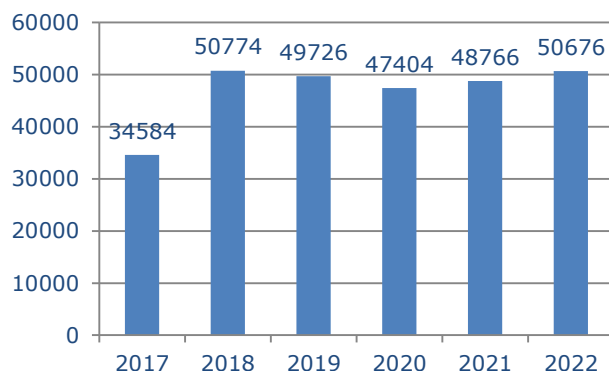


## Creación de Empresas

### Número de trámites

Tipo	2022	2021
Soc. Limitadas	16841	15170
Autónomos	33717	33466
C. Bienes	48	45
Soc. Civiles	70	85
<b>TOTAL</b>	<b>50676</b>	<b>48766</b>

### Datos anuales



En el año 2022 se crearon 50676 empresas, que supone un incremento del 3,91% respecto al año anterior.

El 97,34% de las SRL constituidas en 2022 se acogieron a estatutos tipo.

### Tiempos de creación en 2022

Tipo	Menos de 1 día	Entre 1 y 5 días	Entre 5 y 10 días	Más de 10 días
SRL- Estatutos tipo	24,07%	56,66%	10,57%	8,70%
Soc. Limitadas	9,38%	53,57%	15,18%	21,88%
Autónomos	48,76%	36,59%	8,48%	6,17%
Com. Bienes	22,92%	33,33%	27,08%	16,67%
Soc. Civiles	98,57%	0%	0%	1,43%

### Empleo. Puestos de trabajo generados durante 2022

Tipo de empresa	Tipo de trabajador			Total
	Socios o Autónomo	Por cuenta ajena	Por cuenta propia	
Sociedades	17718	262	93	18073
Comunidad de Bienes	81	0	0	81
Sociedades Civiles	123	1	2	126
Autónomo	33717	78	42	33837
<b>Total</b>	<b>51639</b>	<b>341</b>	<b>137</b>	<b>52177</b>

\* El cómputo del tiempo de tramitación comprende :

- Autónomos: Tiempo transcurrido desde la firma del DUE hasta el cierre definitivo del trámite descontando el tiempo de espera por deseo del autónomo (Tiempo de espera hasta la fecha de inicio de actividad).
- Sociedades: Tiempo transcurrido desde la firma de la escritura en Notaría hasta disponer del NIF definitivo.

## Cese de Empresas

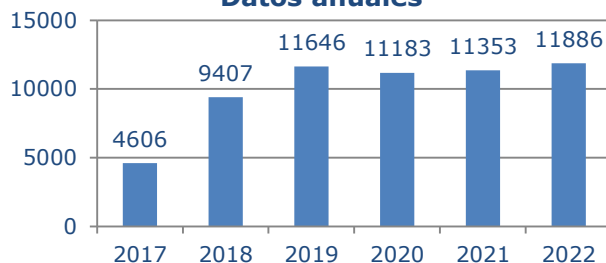
### Número de trámites

Tipo	2022	2021
Autónomos	11750	11215
Sociedades	136	138
<b>Total</b>	<b>11886</b>	<b>11353</b>

En 2022 la tramitación de ceses se incrementó un 4,69% respecto al año 2021.

Durante el año 2022 el cese de empresas disminuyó en un 1,45% respecto al año 2021.

### Datos anuales



### Tiempos de cese en 2022

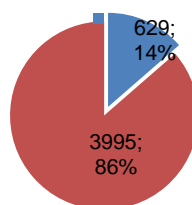
Tipo	Menos de 1 día	Entre 1 y 5 días	Entre 5 y 10 días	Más de 10 días
Autónomos	44,52%	35,64%	10,06%	9,78%
Sociedades	31,34%	41,04%	13,43%	14,18%

## Red PAE

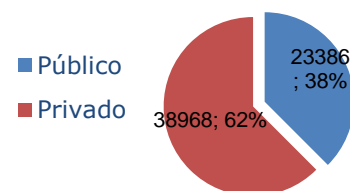
### Red PAE

	Núm. PAE	Técnicos	Trámites 2022
Público	629	1979	23386
Privado	3995	4938	38968
<b>TOTAL</b>	<b>4624</b>	<b>6917</b>	<b>62354</b>

### Número de PAE



### Tramitación de PAE (septiembre)



### PAE que más tramitaron en 2022

PAE	Soc.	Aut.	C.B.	S. Civiles	Cese Aut.	Cese SRL	Total
AYUDA-T PYMES	202	1190	0	0	613	7	<b>2012</b>
ASOCIAE: CASTELLÓN DE LA PLANA/CASTELLÓ DE LA PLANA: DECLARANDO ASESORES 3.0 SL	0	1295	0	0	620	0	<b>1915</b>
SOLOAUTONOMOS	2	697	0	0	609	0	<b>1308</b>
ASEFIGET: CHURRIANA DE LA VEGA: INFOAUTONOMOS 2009 SL	2	641	0	0	501	0	<b>1144</b>
AECE: POZUELO DE ALARCÓN: TUASESOR FISCALAB SLU	4	521	0	0	529	2	<b>1056</b>

### Tramitación del PAE Virtual

AÑOS	Nº Trámites anuales						Total
	Alta Soc.	Alta Aut.	Alta Soc. Civ.	Alta C.B	Cese Soc.	Cese Aut.	
2021	944	574	5	3	24	130	1680
2022	1195	519	7	2	12	133	1868

- El PAE Virtual ha realizado el 2,99% de la tramitación global en DUEs del año 2022.
- El PAE Electrónico atendió 14.934 llamadas y envió 60.378 sms durante el año.

\* El cómputo del tiempo de tramitación comprende :

- Cese de Autónomos: Tiempo transcurrido desde la fecha de cese indicada en el DUE hasta el cierre definitivo del trámite.