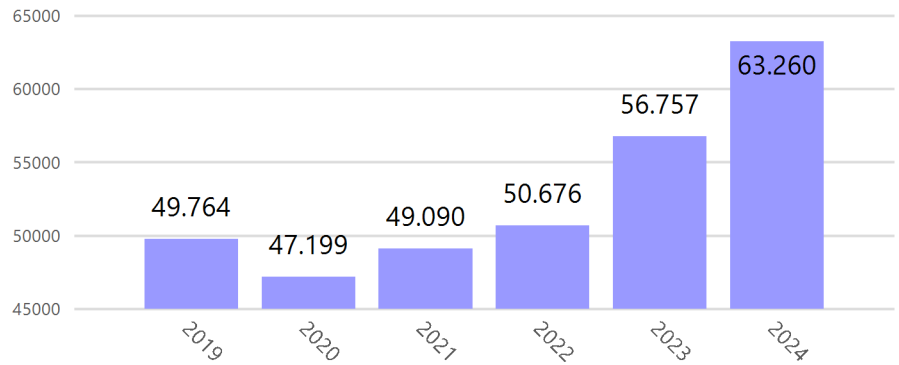


Creación de Empresas

Número de trámites realizados a través del sistema CIRCE

Tipo	2024	2023
Soc. Limitadas	24.655	21.064
Autónomos	38.508	35.602
Com. Bienes	45	37
Soc. Civiles	52	54
Total	63.260	56.757

Datos anuales



Tiempos de creación en 2024

En el año 2024 se crearon 63.260 empresas, que supone un incremento del 11,46% respecto al año anterior.

El 97,45% de las SRL constituidas en 2024 se acogieron a estatutos tipo.

Tipo	Menos de 1 día	Entre 1 y 5 días	Entre 5 y 10 días	Más de 10 días
SRL- Estatutos tipo	58,68 %	24,88 %	8,48 %	7,97 %
Soc. Limitadas	36,46 %	29,94 %	13,54 %	20,06 %
Autónomos	52,66 %	29,97 %	9,18 %	8,19 %
Com. Bienes	100,00 %	0,00 %	0,00 %	0,00 %
Soc. Civiles	100,00 %	0,00 %	0,00 %	0,00 %

Empleo. Puestos de trabajo generados en 2024

Tipo Empresa	Socios o Autónomo	Por Cuenta ajena	Por cuenta Propia	Total
Soc. Limitadas	25.908	270	107	26.285
Soc. Civiles	103	6	0	109
Com. Bienes	88	0	1	89
Autónomos	38.508	74	37	38.619
Total	64.607	350	145	65.102

* El cómputo del tiempo de tramitación comprende:

- Autónomos: Tiempo transcurrido desde la firma del DUE hasta el cierre definitivo del trámite descontando el tiempo de espera por deseo del autónomo (Tiempo de espera hasta la fecha de inicio de actividad).
- Sociedades: Tiempo transcurrido desde la firma de la escritura en Notaría hasta disponer del NIF definitivo.

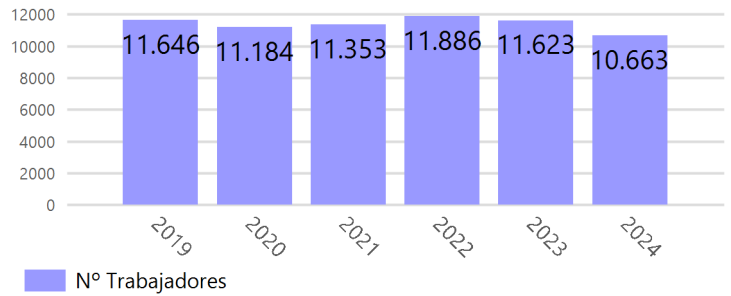
Cese de Empresas

Número de tramites realizados a través del sistema CIRCE

Tipo	2024	2023
Autónomos	10.546	11.507
Com. Bienes	2	0
Soc. Limitadas	115	116
Total	10.663	11.623

En 2024 la tramitación de ceses disminuyó un 8,26% respecto al año 2023.

Durante el año 2024 el cese de empresas disminuyó en un 0,86% respecto al año 2023.



Tiempos de cese en 2024

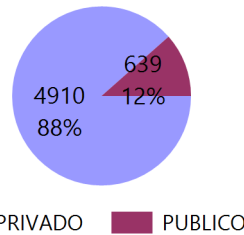
Tipo	Menos de 1 día	Entre 1 y 5 días	Entre 5 y 10 días	Más de 10 días
Com. Bienes	100,00 %	0,00 %	0,00 %	0,00 %
Autónomos	48,78 %	30,51 %	10,11 %	10,60 %
Soc. Limitadas	34,78 %	33,91 %	13,91 %	17,39 %

Trámites realizados por RED PAE a través de CIRCE

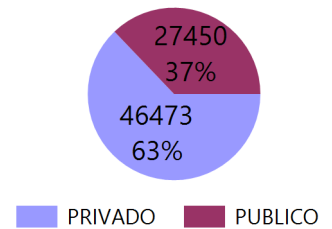
RED PAE

Tipo	Núm. PAE	Técnicos	Trámites 2024
PUBLICO	639	4.774	27.450
PRIVADO	4.910	5.571	46.473
TOTAL	5.549	10.345	73.923

Número de PAE



Tramitación de PAE



PAEs que más tramitaron en el año 2024

PAE	Socios	Autonomos	CB	SCiviles	Cese Aut	Cese SRL	Total
SOLOAUTONOMOS	0	1.355	0	0	952	0	2.307
ASOCIAE: CASTELLÓN DE LA PLANA/CASTELLÓ DE LA PLANA: DECLARANDO ASESORES 3.0 SL	0	1.785	0	0	471	0	2.256
ASEFIGET: BARCELONA: XOLO BUSINESS SPAIN, SL	0	1.596	0	0	174	0	1.770
AYUDA-T PYMES	319	781	0	0	178	0	1.278
ASEFIGET: BARCELONA: GESTDOC EFFICIENT, S.L.	972	212	0	0	11	0	1.195

Tramitación del PAE Virtual

AÑOS	Alta Soc.	Alta Aut.	Alta Soc. Civ.	Alta C.B.	Cese Soc.	Cese Aut.	Total
2023	1.671	401	0	1	14	121	2.208
2024	1.980	570	2	4	11	143	2.710

La tramitación a través del sistema CIRCE con asistencia virtual del punto PAE del Ministerio de Industria, Comercio y Turismo (PAE VIRTUAL) ha sido del 3,67 % de la tramitación global en DUEs del año 2024.

El soporte de CIRCE atendió 18173 llamadas en 2024 y envió 23286 SMS durante el año.

* El cómputo del tiempo de tramitación comprende:

- Cese de Autónomos: Tiempo transcurrido desde la fecha de cese indicada en el DUE hasta el cierre definitivo del trámite.