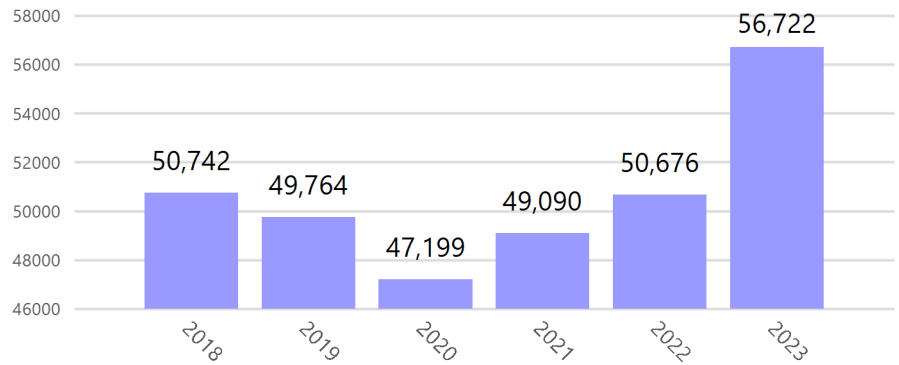


Creación de Empresas

Número de trámites realizados a través del sistema CIRCE

Tipo	2023	2022
Soc. Limitadas	21,055	16,841
Autónomos	35,576	33,717
Com. Bienes	37	48
Soc. Civiles	54	70
Total	56,722	50,676

Datos anuales



Tiempos de creación en 2023

En el año 2023 se crearon 56.722 empresas, que supone un incremento del 11.93% respecto al año anterior.

El 97.38% de las SRL constituidas en 2023 se acogieron a estatutos tipo.

Tipo	Menos de 1 día	Entre 1 y 5 días	Entre 5 y 10 días	Más de 10 días
SRL- Estatutos tipo	59.41 %	25.29 %	8.14 %	7.16 %
Soc. Limitadas	35.57 %	31.58 %	15.25 %	17.60 %
Autónomos	46.02 %	28.15 %	12.94 %	12.88 %
Com. Bienes	64.86 %	8.11 %	2.70 %	24.32 %
Soc. Civiles	100.00 %	0.00 %	0.00 %	0.00 %

Empleo. Puestos de trabajo generados en 2023

Tipo Empresa	Socios o Autónomo	Por Cuenta ajena	Por cuenta Propia	Total
Soc. Limitadas	22,050	286	134	22,470
Soc. Civiles	102	1	0	103
Com. Bienes	66	1	0	67
Autónomos	35,576	91	39	35,706
Total	57,794	379	173	58,346

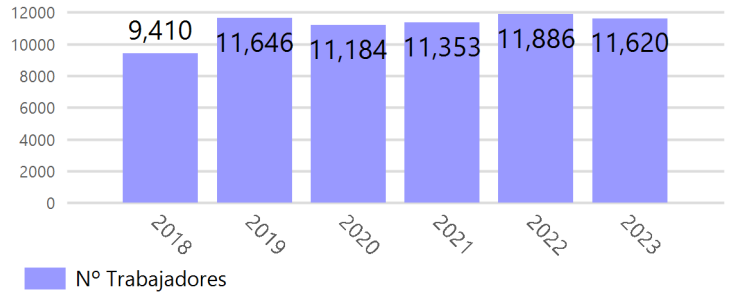
* El cómputo del tiempo de tramitación comprende:

- Autónomos: Tiempo transcurrido desde la firma del DUE hasta el cierre definitivo del trámite descontando el tiempo de espera por deseo del autónomo (Tiempo de espera hasta la fecha de inicio de actividad).
- Sociedades: Tiempo transcurrido desde la firma de la escritura en Notaría hasta disponer del NIF definitivo.

Cese de Empresas

Número de tramites realizados a través del sistema CIRCE

Tipo	2023	2022
Autónomos	11,504	11,750
Soc. Limitadas	116	136
Total	11,620	11,886



En 2023 la tramitación de ceses disminuyó un 2.24% respecto al año 2022.

Durante el año 2023 el cese de empresas disminuyó en un 14.71% respecto al año 2022.

Tiempos de cese en 2023

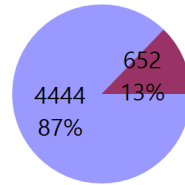
Tipo	Menos de 1 día	Entre 1 y 5 días	Entre 5 y 10 días	Más de 10 días
Autónomos	44.69 %	29.68 %	12.69 %	12.94 %
Soc. Limitadas	22.41 %	28.45 %	16.38 %	32.76 %

Trámites realizados por RED PAE a través de CIRCE

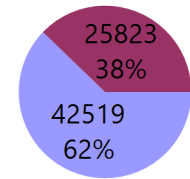
RED PAE

Tipo	Núm. PAE	Técnicos	Trámites 2023
PUBLICO	652	2,047	25,823
PRIVADO	4,444	5,404	42,519
TOTAL	5,096	7,451	68,342

Número de PAE



Tramitación de PAE



PRIVADO PUBLICO

PRIVADO PUBLICO

PAEs que más tramitaron en el año 2023

PAE	Socios	Autonomos	CB	SCiviles	Cese Aut	Cese SRL	Total
ASOCIAE: CASTELLÓN DE LA PLANA/CASTELLÓ DE LA PLANA: DECLARANDO ASESORES 3.0 SL	0	1,866	0	0	578	0	2,444
SOLOAUTONOMOS	3	1,134	0	0	1,205	1	2,343
AYUDA-T PYMES	186	1,097	0	0	430	5	1,718
ASEFIGET: CHURRIANA DE LA VEGA: INFOAUTONOMOS 2009 SL	8	712	0	0	404	0	1,124
ASEFIGET: BARCELONA: XOLO BUSINESS SPAIN, SL	0	878	0	0	155	0	1,033

Tramitación del PAE Virtual

AÑOS	Alta Soc.	Alta Aut.	Alta Soc. Civ.	Alta C.B.	Cese Soc.	Cese Aut.	Total
2022	1,198	522	7	2	12	133	1,874
2023	1,672	401	0	1	14	121	2,209

La tramitación a través del sistema CIRCE con asistencia virtual del punto PAE del Ministerio de Industria, Comercio y Turismo (PAE VIRTUAL) ha sido del 3.23 % de la tramitación global en DUEs del año 2023.

El soporte de CIRCE atendió 14100 llamadas en 2023 y envió 60442 SMS durante el año.

* El cómputo del tiempo de tramitación comprende:

- Cese de Autónomos: Tiempo transcurrido desde la fecha de cese indicada en el DUE hasta el cierre definitivo del trámite.