

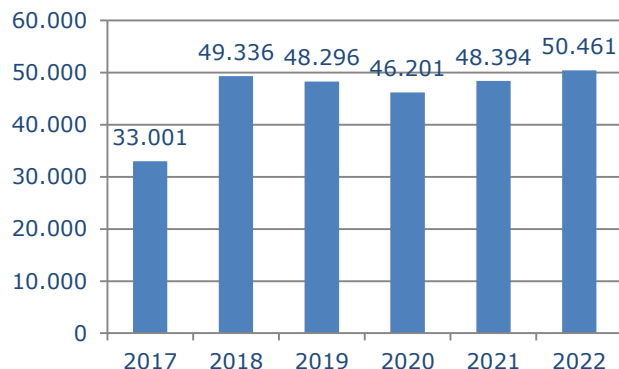


Creación de Empresas

Número de trámites realizados a través del sistema CIRCE

Tipo	2022	2021
Soc. Limitadas	16.731	14.920
Autónomos	33.612	33.345
C. Bienes	48	45
Soc. Civiles	70	84
TOTAL	50.461	48.394

Datos anuales



En el año 2022 se crearon 50.461 empresas, que supone un incremento del 4,27% respecto al año anterior.

El 97,34% de las SRL constituidas en 2022 se acogieron a estatutos tipo.

Tiempos de creación en 2022

Tipo	Menos de 1 día	Entre 1 y 5 días	Entre 5 y 10 días	Más de 10 días
SRL- Estatutos tipo	24,07%	56,66%	10,57%	8,70%
Soc. Limitadas	9,38%	53,57%	15,18%	21,88%
Autónomos	48,76%	36,59%	8,48%	6,17%
Com. Bienes	22,92%	33,33%	27,08%	16,67%
Soc. Civiles	98,57%	0%	0%	1,43%

Empleo. Puestos de trabajo generados durante 2022

Tipo de empresa	Tipo de trabajador			Total
	Socios o Autónomo	Por cuenta ajena	Por cuenta propia	
Sociedades	17.598	258	93	17.949
Comunidad de Bienes	81	0	0	81
Sociedades Civiles	123	1	2	126
Autónomo	33.612	78	42	33.732
Total	51.414	337	137	51.888

* El cómputo del tiempo de tramitación comprende :

- Autónomos: Tiempo transcurrido desde la firma del DUE hasta el cierre definitivo del trámite descontando el tiempo de espera por deseo del autónomo (Tiempo de espera hasta la fecha de inicio de actividad).
- Sociedades: Tiempo transcurrido desde la firma de la escritura en Notaría hasta disponer del NIF definitivo.

Cese de Empresas

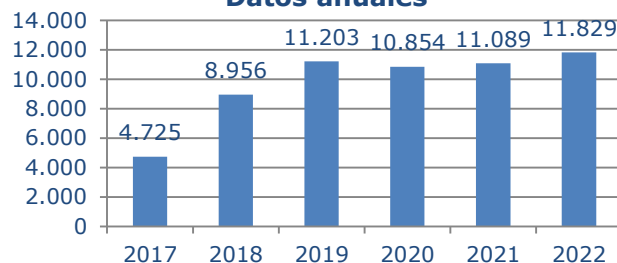
Número de trámites realizados a través del sistema CIRCE

Tipo	2022	2021
Autónomos	11.693	10.952
Sociedades	136	137
Total	11.829	11.089

En 2022 la tramitación de ceses se incrementó un 6,67% respecto al año 2021.

Durante el año 2022 el cese de sociedades disminuyó en un 0,73% respecto al año 2021.

Datos anuales



Tiempos de cese en 2022

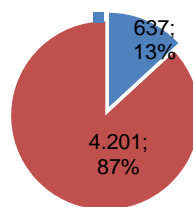
Tipo	Menos de 1 día	Entre 1 y 5 días	Entre 5 y 10 días	Más de 10 días
Autónomos	44,52%	35,64%	10,06%	9,78%
Sociedades	31,34%	41,04%	13,43%	14,18%

Trámites realizados por RED PAE a través de CIRCE

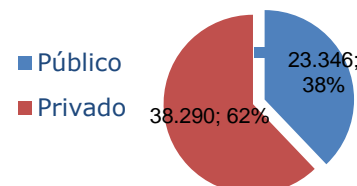
Red PAE

	Núm. PAE	Técnicos	Trámites 2022
Público	637	1.986	23.346
Privado	4.201	5.175	38.944
TOTAL	4.838	7.161	62.290

Número de PAE



Tramitación de PAE



Puntos PAE que más tramitaron en 2022

PAE	Soc.	Aut.	C.B.	S. Civiles	Cese Aut.	Cese SRL	Total
AYUDA-T PYMES	202	1.190	0	0	613	7	2.012
ASOCIAE: CASTELLÓN DE LA PLANA/CASTELLÓ DE LA PLANA: DECLARANDO ASESORES 3.0 SL	0	1.295	0	0	620	0	1.915
SOLOAUTONOMOS	2	697	0	0	609	0	1.308
ASEFIGET: CHURRIANA DE LA VEGA: INFOAUTONOMOS 2009 SL	2	641	0	0	501	0	1.144
AECE: POZUELO DE ALARCÓN: TUASESOR FISCALAB SLU	4	521	0	0	529	2	1.056

Tramitación del PAE Virtual

AÑOS	Nº Trámites anuales						Total
	Alta Soc.	Alta Aut.	Alta Soc. Civ.	Alta C.B	Cese Soc.	Cese Aut.	
2021	944	574	5	3	24	130	1.680
2022	1.195	519	7	2	12	133	1.868

- La tramitación a través del sistema CIRCE con asistencia virtual del punto PAE del Ministerio de Industria, Comercio y Turismo (PAE VIRTUAL) ha sido del 2,99% de la tramitación global en DUEs del año 2022.
- El soporte de CIRCE atendió 14.934 llamadas y envió 60.378 sms durante el año.

* El cómputo del tiempo de tramitación comprende :

- Cese de Autónomos: Tiempo transcurrido desde la fecha de cese indicada en el DUE hasta el cierre definitivo del trámite.