

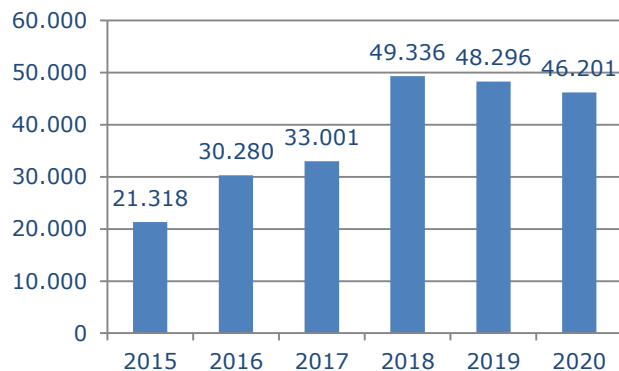


Creación de Empresas

Número de trámites realizados a través del sistema CIRCE

Tipo	2020	2019
Soc. Limitadas	11.376	12.016
Autónomos	34.629	36.109
C. Bienes	57	37
Soc. Civiles	139	134
TOTAL	46.201	48.296

Datos anuales



En el año 2020 se crearon 46.201 empresas, que supone un descenso del 4,34% respecto al año anterior.

El 97,14% de las SRL constituidas en 2020 se acogieron a estatutos tipo.

Tiempos de creación en 2020

Tipo	Menos de 1 día	Entre 1 y 5 días	Entre 5 y 10 días	Más de 10 días
SRL- Estatutos tipo	18,37%	56,94%	13,45%	11,23%
Soc. Limitadas	6,33%	43,37%	19,28%	31,02%
Autónomos	47,15%	35,53%	9,95%	7,37%
Com. Bienes	12,07%	25,86%	24,14%	37,93%
Soc. Civiles	21,43%	42,86%	19,29%	16,43%

Empleo. Puestos de trabajo generados durante 2020

Tipo de empresa	Tipo de trabajador			Total
	Socios o Autónomo	Por cuenta ajena	Por cuenta propia	
Sociedades	11.641	275	118	12.034
Comunidad de Bienes	105	0	1	106
Sociedades Civiles	244	2	3	249
Autónomo	34.629	166	48	34.843
Total	46.619	443	170	47.232

* El cómputo del tiempo de tramitación comprende :

- Autónomos: Tiempo transcurrido desde la firma del DUE hasta el cierre definitivo del trámite descontando el tiempo de espera por deseo del autónomo (Tiempo de espera hasta la fecha de inicio de actividad).
- Sociedades: Tiempo transcurrido desde la firma de la escritura en Notaría hasta disponer del NIF definitivo.

Cese de Empresas

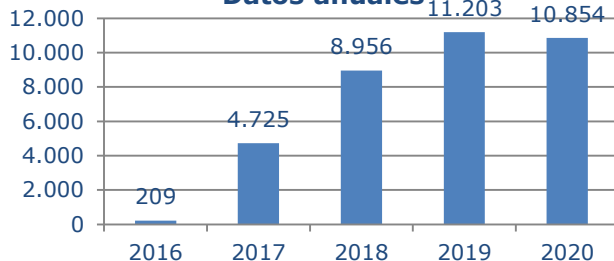
Número de trámites realizados a través del sistema CIRCE

Tipo	2020	2019
Autónomos	10.658	11.071
Sociedades	196	132
Total	10.854	11.203

En 2020 la tramitación de ceses disminuyó un 3,12% respecto al año 2019.

Durante el año 2020 el cese de sociedades aumentó en un 48,48% respecto al año 2019.

Datos anuales



Tiempos de cese en 2020

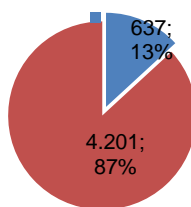
Tipo	Menos de 1 día	Entre 1 y 5 días	Entre 5 y 10 días	Más de 10 días
Autónomos	48,94%	32,55%	10,71%	7,80%
Sociedades	29,53%	37,82%	11,92%	20,73%

Trámites realizados por RED PAE a través de CIRCE

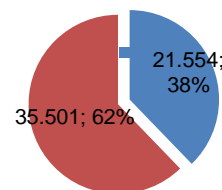
Red PAE

	Núm. PAE	Técnicos	Trámites 2020
Público	637	1.986	21.554
Privado	4.201	5.175	35.501
TOTAL	4.838	7.161	57.055

Número de PAE



Tramitación de PAE



Puntos PAE que más tramitaron en 2020

PAE	Soc.	Aut.	C.B.	S. Civiles	Cese Aut.	Cese SRL	Total
MEASESORAN	30	3.149	0	0	1.170	0	4.349
AYUDA-T PYMES	165	1.648	0	0	716	25	2.554
ASOCIAE: CASTELLÓN DE LA PLANA/CASTELLÓ DE LA PLANA: DECLARANDO ASESORES 3.0 SL	0	1.520	0	0	291	0	1.811
ASEFIGET: CHURRIANA DE LA VEGA: INFOAUTONOMOS 2009 SL	24	779	0	0	440	0	1.243
ABOGADO: VALL D'UIXÓ (LA): TUGESTO	37	797	0	0	162	0	996

Tramitación del PAE Virtual

AÑOS	Nº Trámites anuales						Total
	Alta Soc.	Alta Aut.	Alta Soc. Civ.	Alta C.B	Cese Soc.	Cese Aut.	
2019	750	410	5	2	14	118	1.299
2020	710	506	6	6	26	139	1.393

- La tramitación a través del sistema CIRCE con asistencia virtual del punto PAE del Ministerio de Industria, Comercio y Turismo (PAE VIRTUAL) ha sido del 2,44% de la tramitación global en DUEs del año 2020.
- El soporte de CIRCE envió 58.116 sms durante el año.

* El cómputo del tiempo de tramitación comprende :

- Cese de Autónomos: Tiempo transcurrido desde la fecha de cese indicada en el DUE hasta el cierre definitivo del trámite.