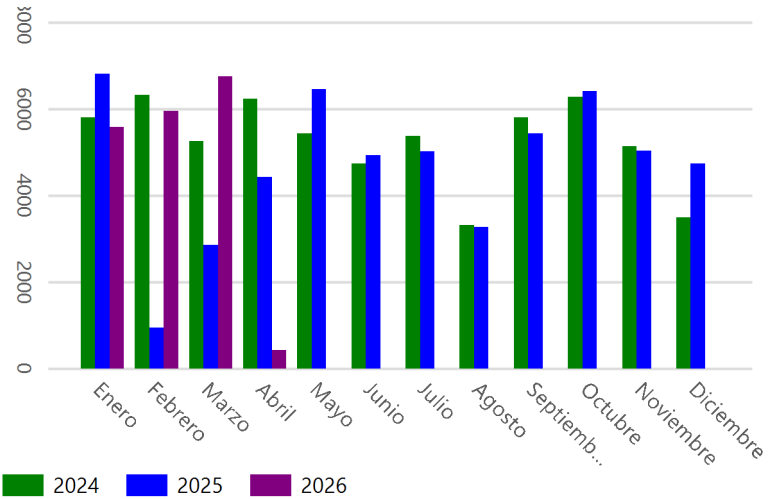


Creación de Empresas

Número de trámites realizados a través del sistema CIRCE

Tipo	Marzo 2026 / 2025	Ene-Mar 2026/2025
Soc. Limitadas	3.040 / 178	8.192 / 3.522
Autónomos	3.714 / 2.680	10.102 / 7.094
Com. Bienes	0 / 0	0 / 2
Soc. Civiles	0 / 0	0 / 7
Total	6.754 / 2.858	18.294 / 10.625



Marzo de 2026 alcanza un 236,32% de la creación respecto al mismo mes de 2025.

En marzo de 2026 aumentó la creación de empresas casi un 13,44% respecto al mes pasado (5.954 -> 6.754)

El 97,04% de las SRL constituidas en marzo se acogieron a estatutos tipo.

Tiempos de creación en marzo

Tipo	Menos de 1 día	Entre 1 y 5 días	Entre 5 y 10 días	Más de 10 días
SRL- Estatutos tipo	62,95 %	25,53 %	5,59 %	5,93 %
Soc. Limitadas	34,44 %	26,67 %	14,44 %	24,44 %
Autónomos	37,37 %	22,19 %	12,25 %	28,19 %

Empleo. Puestos de trabajo generados en marzo

Tipo Empresa	Socios o Autónomo	Por Cuenta ajena	Por cuenta Propia	Total
Soc. Limitadas	3.265	31	15	3.311
Autónomos	3.714	3	3	3.720
Total	6.979	34	18	7.031

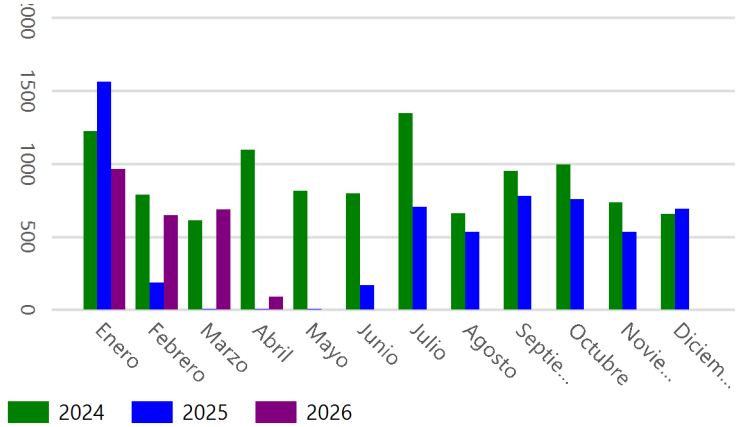
* El cómputo del tiempo de tramitación comprende:

- Autónomos: Tiempo transcurrido desde la firma del DUE hasta el cierre definitivo del trámite descontando el tiempo de espera por deseo del autónomo (Tiempo de espera hasta la fecha de inicio de actividad).
- Sociedades: Tiempo transcurrido desde la firma de la escritura en Notaría hasta disponer del NIF definitivo.

Cese de Empresas

Número de trámites realizados a través del Sistema CIRCE

Tipo	Marzo 2026/2025	Ene-Mar 2026/2025
Autónomos	673 / 8	2.261 / 1.690
Soc. Limitadas	14 / 0	37 / 66
Total	687 / 8	2.298 / 1.756



En marzo de 2026 aumentó el cese registrado un 8487,5% respecto al mismo mes de 2025.

En marzo de 2026 aumentó el cese de sociedades en un 5,86% respecto al mes pasado (649 -> 687)

Tiempos de cese en marzo

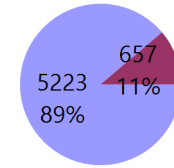
Tipo	Menos de 1 día	Entre 1 y 5 días	Entre 5 y 10 días	Más de 10 días
Autónomos	36,26 %	26,60 %	18,57 %	18,57 %
Soc. Limitadas	21,43 %	21,43 %	7,14 %	50,00 %

Trámites realizados por RED PAE a través de CIRCE

RED PAE

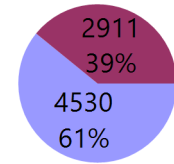
Tipo	Núm. PAE	Técnicos	Trámites marzo
PRIVADO	5.223	5.871	4.530
PUBLICO	657	5.781	2.911
Total	5.880	11.652	7.441

Número de PAE



PRIVADO PUBLICO

Tramitación de PAE (marzo)



PRIVADO PUBLICO

PAEs que más tramitaron en el mes de marzo

PAE	Soc.	Aut.	C.B.	S.Civiles	Cese Aut.	Cese SRL	Total
ASEFIGET: BARCELONA: XOLO BUSINESS SPAIN, SL	0	192	0	0	29	0	221
SOLOAUTONOMOS	0	65	0	0	72	0	137
ASOCIAE: CASTELLÓN DE LA PLANA/CASTELLÓ DE LA PLANA: DECLARANDO ASESORES 3.0 SL	0	104	0	0	0	0	104
ASESORLEX: MADRID: TAX DOWN S.L.	0	56	0	0	30	0	86
ASESORLEX: MADRID: CARLOS DE LA HAZA GALLARDO	12	44	0	0	26	0	82

Tramitación del PAE Virtual (Enero - Marzo)

AÑOS	Alta Soc.	Alta Aut.	Alta Soc. Civ.	Alta C.B.	Cese Soc.	Cese Aut.	Total
2025	332	91	0	0	7	29	459
2026	801	126	0	0	3	21	951

La tramitación a través del sistema CIRCE con asistencia virtual del punto PAE del Ministerio de Industria, Comercio y Turismo (PAE VIRTUAL) ha sido del 5,21% de la tramitación global en marzo, 388 DUEs tramitados.

El soporte de CIRCE atendió 1746 llamadas en marzo y envió 2646 SMS durante el mes.

* El cómputo del tiempo de tramitación comprende:

- Cese de Autónomos: Tiempo transcurrido desde la fecha de cese indicada en el DUE hasta el cierre definitivo del trámite.