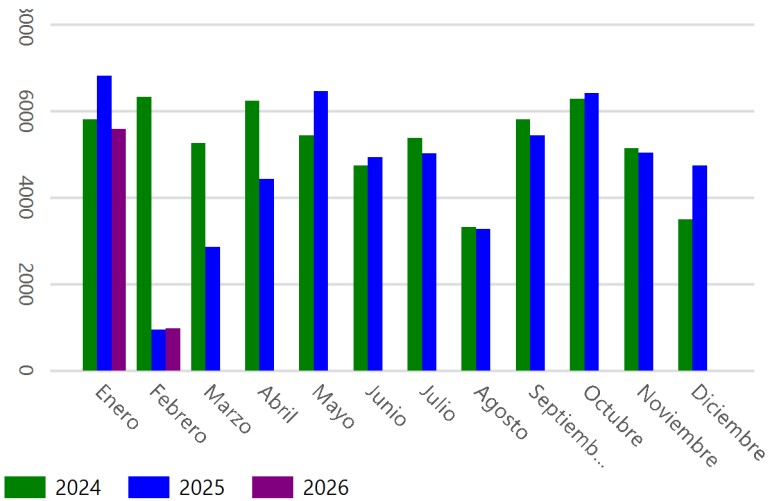


Creación de Empresas

Número de trámites realizados a través del sistema CIRCE

Tipo	Enero 2026 / 2025	Ene-Ene 2026/2025
Soc. Limitadas	2.417 / 2.693	2.417 / 2.693
Autónomos	3.170 / 4.114	3.170 / 4.114
Com. Bienes	0 / 2	0 / 2
Soc. Civiles	0 / 6	0 / 6
Total	5.587 / 6.815	5.587 / 6.815



Enero de 2026 alcanza un 81,98% de la creación respecto al mismo mes de 2025.

En enero de 2026 aumentó la creación de empresas casi un 17,97% respecto al mes pasado (4.736 -> 5.587)

El 97,10% de las SRL constituidas en enero se acogieron a estatutos tipo.

Tiempos de creación en enero

Tipo	Menos de 1 día	Entre 1 y 5 días	Entre 5 y 10 días	Más de 10 días
SRL- Estatutos tipo	61,01 %	23,31 %	7,80 %	7,88 %
Soc. Limitadas	32,86 %	28,57 %	15,71 %	22,86 %
Autónomos	32,46 %	24,86 %	21,55 %	21,14 %

Empleo. Puestos de trabajo generados en enero

Tipo Empresa	Socios o Autónomo	Por Cuenta ajena	Por cuenta Propia	Total
Soc. Limitadas	2.523	22	14	2.559
Autónomos	3.170	2	1	3.173
Total	5.693	24	15	5.732

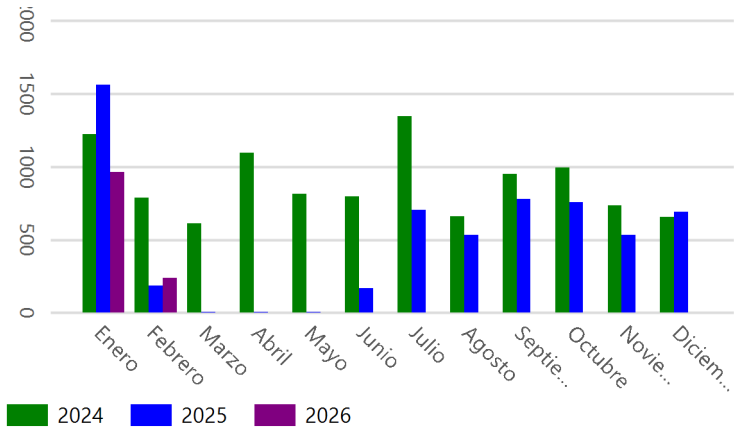
\* El cómputo del tiempo de tramitación comprende:

- Autónomos: Tiempo transcurrido desde la firma del DUE hasta el cierre definitivo del trámite descontando el tiempo de espera por deseo del autónomo (Tiempo de espera hasta la fecha de inicio de actividad).
- Sociedades: Tiempo transcurrido desde la firma de la escritura en Notaría hasta disponer del NIF definitivo.

## Cese de Empresas

### Número de trámites realizados a través del Sistema CIRCE

Tipo	Enero 2026/2025	Ene-Ene 2026/2025
Autónomos	950 / 1.542	950 / 1.542
Soc. Limitadas	12 / 20	12 / 20
Total	962 / 1.562	962 / 1.562



En enero de 2026 disminuyó el cese registrado un 38,41% respecto al mismo mes de 2025.

En enero de 2026 aumentó el cese de sociedades en un 39,42% respecto al mes pasado (690 -> 962)

### Tiempos de cese en enero

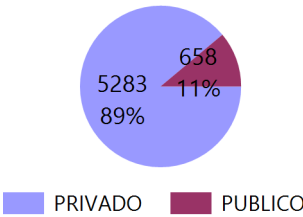
Tipo	Menos de 1 día	Entre 1 y 5 días	Entre 5 y 10 días	Más de 10 días
Autónomos	18,84 %	23,37 %	24,53 %	33,26 %
Soc. Limitadas	0,00 %	41,67 %	16,67 %	41,67 %

### Trámites realizados por RED PAE a través de CIRCE

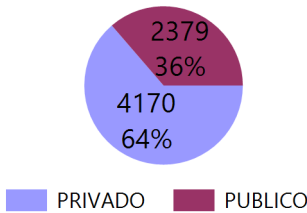
#### RED PAE

Tipo	Núm. PAE	Técnicos	Trámites enero
PRIVADO	5.283	5.956	4.170
PUBLICO	658	5.703	2.379
Total	5.941	11.659	6.549

#### Número de PAE



#### Tramitación de PAE (enero)



### PAEs que más tramitaron en el mes de enero

PAE	Soc.	Aut.	C.B.	S.Civiles	Cese Aut.	Cese SRL	Total
ASEFIGET: BARCELONA: XOLO BUSINESS SPAIN, SL	0	189	0	0	29	0	218
SOLOAUTONOMOS	0	85	0	0	113	0	198
ASEFIGET: BARCELONA: GESTDOC EFFICIENT, S.L.	129	3	0	0	0	0	132
ASOCIAE: CASTELLÓN DE LA PLANA/CASTELLÓ DE LA PLANA: DECLARANDO ASESORES 3.0 SL	0	114	0	0	0	0	114
ASESORLEX: MADRID: TAX DOWN S.L.	0	46	0	0	55	0	101

### Tramitación del PAE Virtual (Enero - Enero)

AÑOS	Alta Soc.	Alta Aut.	Alta Soc. Civ.	Alta C.B.	Cese Soc.	Cese Aut.	Total
2025	253	58	0	0	0	26	337
2026	230	41	0	0	0	9	280

La tramitación a través del sistema CIRCE con asistencia virtual del punto PAE del Ministerio de Industria, Comercio y Turismo (PAE VIRTUAL) ha sido del 4,28% de la tramitación global en enero, 280 DUEs tramitados.

El soporte de CIRCE atendió 1254 llamadas en enero y envió 2240 SMS durante el mes.

\* El cómputo del tiempo de tramitación comprende:  
• Cese de Autónomos: Tiempo transcurrido desde la fecha de cese indicada en el DUE hasta el cierre definitivo del trámite.