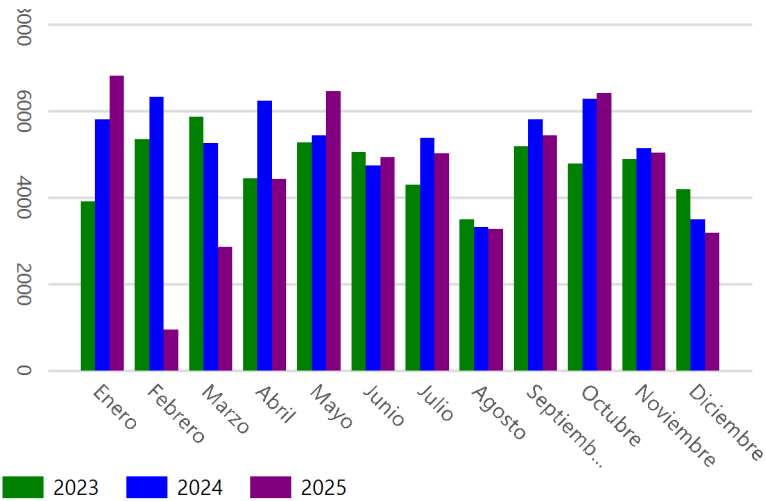


Creación de Empresas

Número de trámites realizados a través del sistema CIRCE

Tipo	Noviembre 2025 / 2024	Ene-Nov 2025/2024
Soc. Limitadas	2.236 / 2.172	21.516 / 23.014
Autónomos	2.797 / 2.959	30.089 / 36.651
Com. Bienes	0 / 5	2 / 43
Soc. Civiles	0 / 3	7 / 48
Total	5.033 / 5.139	51.614 / 59.756



Noviembre de 2025 alcanza un 97,94% de la creación respecto al mismo mes de 2024.

En noviembre de 2025 disminuyó la creación de empresas casi un 21,49% respecto al mes pasado (6.411 -> 5.033)

El 97,27% de las SRL constituidas en noviembre se acogieron a estatutos tipo.

Tiempos de creación en noviembre

Tipo	Menos de 1 día	Entre 1 y 5 días	Entre 5 y 10 días	Más de 10 días
SRL- Estatutos tipo	61,33 %	24,87 %	7,49 %	6,30 %
Soc. Limitadas	34,43 %	27,87 %	11,48 %	26,23 %
Autónomos	43,87 %	32,18 %	16,70 %	7,26 %

Empleo. Puestos de trabajo generados en noviembre

Tipo Empresa	Socios o Autónomo	Por Cuenta ajena	Por cuenta Propia	Total
Soc. Limitadas	2.364	11	9	2.384
Autónomos	2.797	2	1	2.800
Total	5.161	13	10	5.184

* El cómputo del tiempo de tramitación comprende:

- Autónomos: Tiempo transcurrido desde la firma del DUE hasta el cierre definitivo del trámite descontando el tiempo de espera por deseo del autónomo (Tiempo de espera hasta la fecha de inicio de actividad).
- Sociedades: Tiempo transcurrido desde la firma de la escritura en Notaría hasta disponer del NIF definitivo.

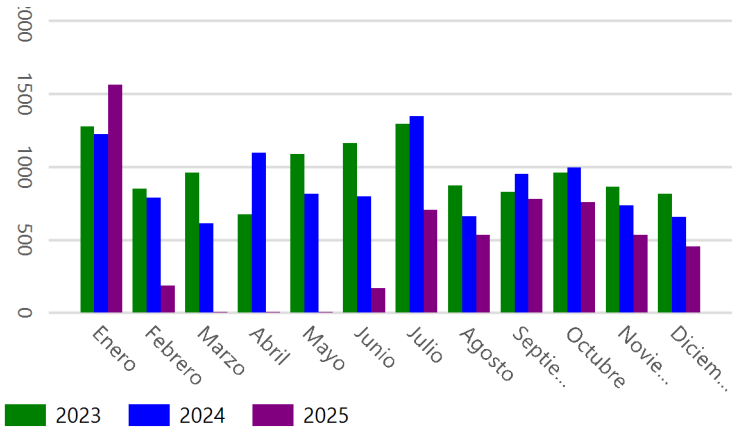
Cese de Empresas

Número de trámites realizados a través del Sistema CIRCE

Tipo	Noviembre 2025/2024	Ene-Nov 2025/2024	
Autónomos	522 / 725	5.126	9.895
Com. Bienes	0 / 0	2	2
Soc. Civiles	0 / 0	1	0
Soc. Limitadas	9 / 12	112	109
Total	531 / 737	5.241	10.006

En noviembre de 2025 disminuyó el cese registrado un 27,95% respecto al mismo mes de 2024.

En noviembre de 2025 disminuyó el cese de sociedades en un 29,76% respecto al mes pasado (756 -> 531)



Tiempos de cese en noviembre

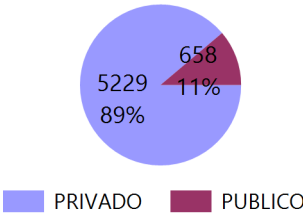
Tipo	Menos de 1 día	Entre 1 y 5 días	Entre 5 y 10 días	Más de 10 días
Autónomos	32,95 %	39,46 %	18,97 %	8,62 %
Soc. Limitadas	22,22 %	55,56 %	11,11 %	11,11 %

Trámites realizados por RED PAE a través de CIRCE

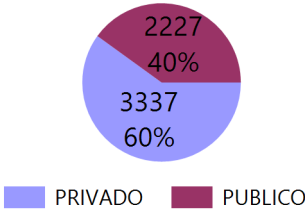
RED PAE

Tipo	Núm. PAE	Técnicos	Trámites noviembre
PRIVADO	5.229	5.902	3.337
PUBLICO	658	5.575	2.227
Total	5.887	11.477	5.564

Número de PAE



Tramitación de PAE (noviembre)



PAEs que más tramitaron en el mes de noviembre

PAE	Soc.	Aut.	C.B.	S.Civiles	Cese Aut.	Cese SRL	Total
ASEFIGET: BARCELONA: XOLO BUSINESS SPAIN, SL	0	113	0	0	14	0	127
SOLOAUTONOMOS	0	72	0	0	36	0	108
ECONOMISTA: TORTOSA: MIGUEL ÁNGEL BONFILL SEGURA	4	61	0	0	24	0	89
ASEFIGET: BARCELONA: GESTDOC EFFICIENT, S.L.	83	4	0	0	0	0	87
ASOCIAE: CASTELLÓN DE LA PLANA/CASTELLÓ DE LA PLANA: DECLARANDO ASESORES 3.0 SL	0	79	0	0	0	0	79

Tramitación del PAE Virtual (Enero - Noviembre)

AÑOS	Alta Soc.	Alta Aut.	Alta Soc. Civ.	Alta C.B.	Cese Soc.	Cese Aut.	Total
2024	1.843	540	2	4	10	131	2.530
2025	2.078	371	0	0	14	63	2.526

La tramitación a través del sistema CIRCE con asistencia virtual del punto PAE del Ministerio de Industria, Comercio y Turismo (PAE VIRTUAL) ha sido del 4,89% de la tramitación global en noviembre, 272 DUEs tramitados.

El soporte de CIRCE atendió 1463 llamadas en noviembre y envió 1939 SMS durante el mes.

* El cómputo del tiempo de tramitación comprende:
• Cese de Autónomos: Tiempo transcurrido desde la fecha de cese indicada en el DUE hasta el cierre definitivo del trámite.