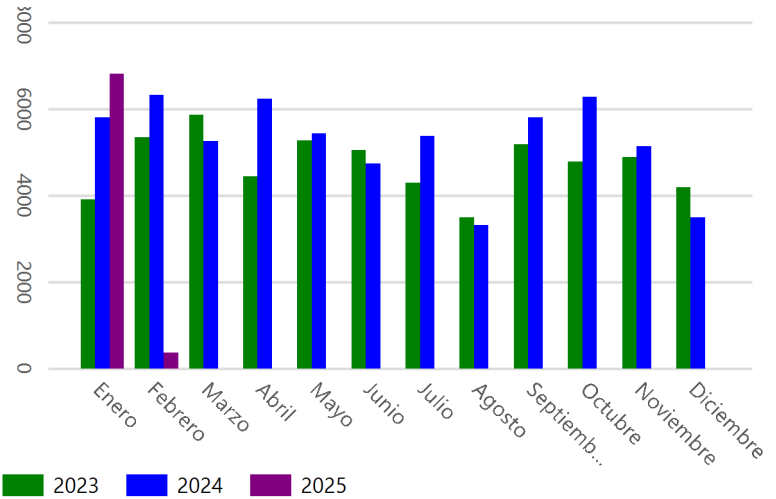


Creación de Empresas

Número de trámites realizados a través del sistema CIRCE

Tipo	Enero 2025 / 2024	Ene-Ene 2025/2024
Soc. Limitadas	2.693 / 2.269	2.693 / 2.269
Autónomos	4.114 / 3.522	4.114 / 3.522
Com. Bienes	2 / 4	2 / 4
Soc. Civiles	6 / 8	6 / 8
Total	6.815 / 5.803	6.815 / 5.803



Enero de 2025 alcanza un 117,44% de la creación respecto al mismo mes de 2024.

En enero de 2025 aumentó la creación de empresas casi un 94,6% respecto al mes pasado (3.502 -> 6.815)

El 96,96% de las SRL constituidas en enero se acogieron a estatutos tipo.

Tiempos de creación en enero

Tipo	Menos de 1 día	Entre 1 y 5 días	Entre 5 y 10 días	Más de 10 días
SRL- Estatutos tipo	62,20 %	25,78 %	5,74 %	6,28 %
Soc. Limitadas	32,93 %	35,37 %	7,32 %	24,39 %
Autónomos	37,82 %	28,97 %	17,79 %	15,41 %
Com. Bienes	100,00 %	0,00 %	0,00 %	0,00 %
Soc. Civiles	100,00 %	0,00 %	0,00 %	0,00 %

Empleo. Puestos de trabajo generados en enero

Tipo Empresa	Socios o Autónomo	Por Cuenta ajena	Por cuenta Propia	Total
Soc. Limitadas	2.911	43	14	2.968
Soc. Civiles	13	0	0	13
Com. Bienes	4	0	0	4
Autónomos	4.114	11	6	4.131
Total	7.042	54	20	7.116

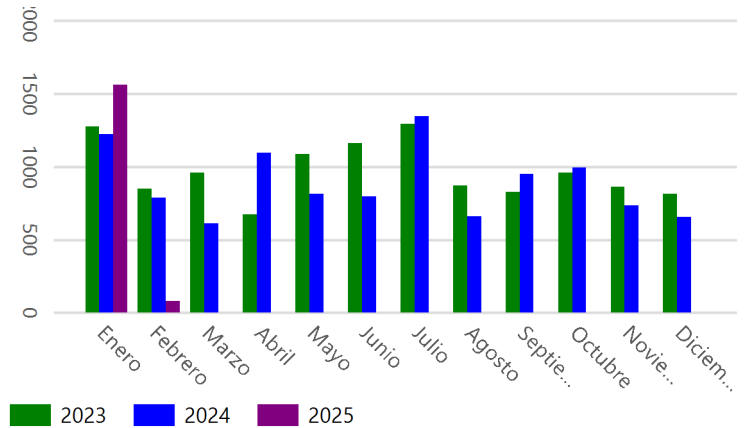
* El cómputo del tiempo de tramitación comprende:

- Autónomos: Tiempo transcurrido desde la firma del DUE hasta el cierre definitivo del trámite descontando el tiempo de espera por deseo del autónomo (Tiempo de espera hasta la fecha de inicio de actividad).
- Sociedades: Tiempo transcurrido desde la firma de la escritura en Notaría hasta disponer del NIF definitivo.

Cese de Empresas

Número de trámites realizados a través del Sistema CIRCE

Tipo	Enero 2025/2024	Ene-Ene 2025/2024
Autónomos	1.542 / 1.212	1.542 / 1.212
Soc. Limitadas	20 / 10	20 / 10
Total	1.562 / 1.222	1.562 / 1.222



En enero de 2025 aumentó el cese registrado un 27,82% respecto al mismo mes de 2024.

En enero de 2025 aumentó el cese de sociedades en un 137,75% respecto al mes pasado (657 -> 1.562)

Tiempos de cese en enero

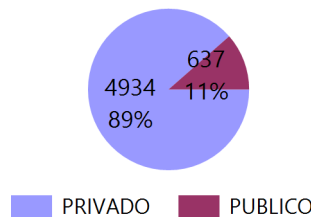
Tipo	Menos de 1 día	Entre 1 y 5 días	Entre 5 y 10 días	Más de 10 días
Autónomos	23,80 %	24,71 %	22,96 %	28,53 %
Soc. Limitadas	10,00 %	25,00 %	25,00 %	40,00 %

Trámites realizados por RED PAE a través de CIRCE

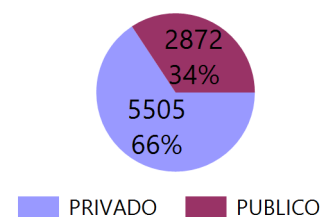
RED PAE

Tipo	Núm. PAE	Técnicos	Trámites enero
PRIVADO	4.934	5.595	5.505
PUBLICO	637	4.844	2.872
Total	5.571	10.439	8.377

Número de PAE



Tramitación de PAE (enero)



PAEs que más tramitaron en el mes de enero

PAE	Soc.	Aut.	C.B.	S.Civiles	Cese Aut.	Cese SRL	Total
ASEFIGET: BARCELONA: XOLO BUSINESS SPAIN, SL	0	326	0	0	38	0	364
SOLOAUTONOMOS	0	114	0	0	155	0	269
ASOCIAE: CASTELLÓN DE LA PLANA/CASTELLÓ DE LA PLANA: DECLARANDO ASESORES 3.0 SL	0	147	0	0	81	0	228
ASESORES DE EMPRESA: GRANADA: ALFREDO PEREZ GUERRERO	0	109	0	0	68	0	177
ASESORLEX: MADRID: TAX DOWN S.L.	0	105	0	0	39	0	144

Tramitación del PAE Virtual (Enero - Enero)

AÑOS	Alta Soc.	Alta Aut.	Alta Soc. Civ.	Alta C.B.	Cese Soc.	Cese Aut.	Total
2024	157	61	0	1	1	20	240
2025	253	58	0	0	0	26	337

La tramitación a través del sistema CIRCE con asistencia virtual del punto PAE del Ministerio de Industria, Comercio y Turismo (PAE VIRTUAL) ha sido del 4,02% de la tramitación global en enero, 337 DUEs tramitados.

El soporte de CIRCE atendió 1428 llamadas en enero y envió 2445 SMS durante el mes.

* El cómputo del tiempo de tramitación comprende:

- Cese de Autónomos: Tiempo transcurrido desde la fecha de cese indicada en el DUE hasta el cierre definitivo del trámite.