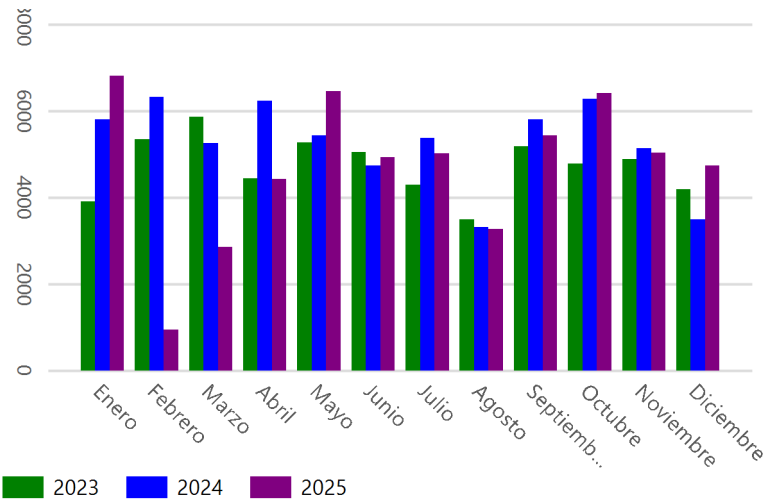


Creación de Empresas

Número de trámites realizados a través del sistema CIRCE

Tipo	Diciembre 2025 / 2024	Ene-Dic 2025/2024
Soc. Limitadas	2.438 / 1.639	23.954 / 24.653
Autónomos	2.299 / 1.857	32.388 / 38.508
Com. Bienes	0 / 2	2 / 45
Soc. Civiles	0 / 4	7 / 52
Total	4.737 / 3.502	56.351 / 63.258



Diciembre de 2025 alcanza un 135,27% de la creación respecto al mismo mes de 2024.

En diciembre de 2025 disminuyó la creación de empresas casi un 5,88% respecto al mes pasado (5.033 -> 4.737)

El 97,58% de las SRL constituidas en diciembre se acogieron a estatutos tipo.

Tiempos de creación en diciembre

Tipo	Menos de 1 día	Entre 1 y 5 días	Entre 5 y 10 días	Más de 10 días
SRL- Estatutos tipo	59,14 %	23,08 %	9,50 %	8,28 %
Soc. Limitadas	30,51 %	30,51 %	22,03 %	16,95 %
Autónomos	45,76 %	26,40 %	14,62 %	13,22 %

Empleo. Puestos de trabajo generados en diciembre

Tipo Empresa	Socios o Autónomo	Por Cuenta ajena	Por cuenta Propia	Total
Soc. Limitadas	2.487	19	11	2.517
Autónomos	2.299	3	2	2.304
Total	4.786	22	13	4.821

* El cómputo del tiempo de tramitación comprende:

- Autónomos: Tiempo transcurrido desde la firma del DUE hasta el cierre definitivo del trámite descontando el tiempo de espera por deseo del autónomo (Tiempo de espera hasta la fecha de inicio de actividad).
- Sociedades: Tiempo transcurrido desde la firma de la escritura en Notaría hasta disponer del NIF definitivo.

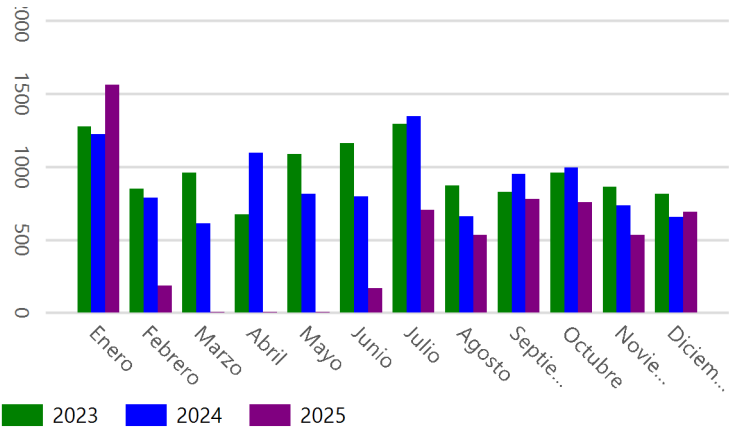
Cese de Empresas

Número de trámites realizados a través del Sistema CIRCE

Tipo	Diciembre 2025/2024	Ene-Dic 2025/2024
Autónomos	678 / 651	5.804 / 10.546
Com. Bienes	1 / 0	3 / 2
Soc. Civiles	0 / 0	1 / 0
Soc. Limitadas	11 / 6	123 / 115
Total	690 / 657	5.931 / 10.663

En diciembre de 2025 aumentó el cese registrado un 5,02% respecto al mismo mes de 2024.

En diciembre de 2025 aumentó el cese de sociedades en un 29,94% respecto al mes pasado (531 -> 690)



Tiempos de cese en diciembre

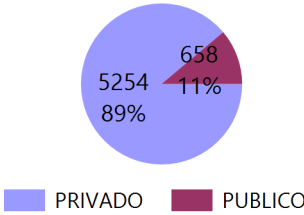
Tipo	Menos de 1 día	Entre 1 y 5 días	Entre 5 y 10 días	Más de 10 días
Com. Bienes	100,00 %	0,00 %	0,00 %	0,00 %
Autónomos	37,02 %	32,30 %	18,73 %	11,95 %
Soc. Limitadas	36,36 %	9,09 %	45,45 %	9,09 %

Trámites realizados por RED PAE a través de CIRCE

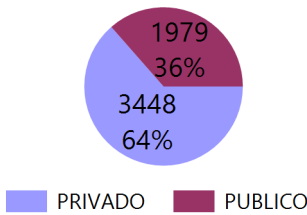
RED PAE

Tipo	Núm. PAE	Técnicos	Trámites diciembre
PRIVADO	5.254	5.936	3.448
PUBLICO	658	5.604	1.979
Total	5.912	11.540	5.427

Número de PAE



Tramitación de PAE (diciembre)



PAEs que más tramitaron en el mes de diciembre

PAE	Soc.	Aut.	C.B.	S.Civiles	Cese Aut.	Cese SRL	Total
SOLOAUTONOMOS	0	79	0	0	66	0	145
ASEFIGET: BARCELONA: XOLO BUSINESS SPAIN, SL	0	78	0	0	25	0	103
ECONOMISTA: TORTOSA: MIGUEL ÁNGEL BONFILL SEGURA	1	49	0	0	31	0	81
ASOCIAE: CASTELLÓN DE LA PLANA/CASTELLÓ DE LA PLANA: DECLARANDO ASESORES 3.0 SL	0	74	0	0	0	0	74
ASESORLEX: MADRID: TAX DOWN S.L.	0	36	0	0	36	0	72

Tramitación del PAE Virtual (Enero - Diciembre)

AÑOS	Alta Soc.	Alta Aut.	Alta Soc. Civ.	Alta C.B.	Cese Soc.	Cese Aut.	Total
2024	1.980	570	2	4	11	143	2.710
2025	2.334	391	0	0	14	69	2.808

La tramitación a través del sistema CIRCE con asistencia virtual del punto PAE del Ministerio de Industria, Comercio y Turismo (PAE VIRTUAL) ha sido del 5,2% de la tramitación global en diciembre, 282 DUEs tramitados.

El soporte de CIRCE atendió 1061 llamadas en diciembre y envió 1699 SMS durante el mes.

* El cómputo del tiempo de tramitación comprende:
• Cese de Autónomos: Tiempo transcurrido desde la fecha de cese indicada en el DUE hasta el cierre definitivo del trámite.