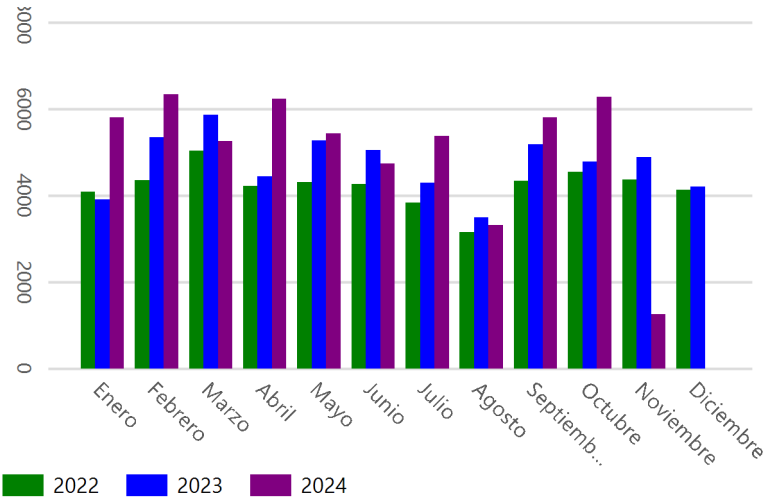


Creación de Empresas

Número de trámites realizados a través del sistema CIRCE

Tipo	Octubre 2024 / 2023	Ene-Oct 2024/2023
Soc. Limitadas	2.443 / 1.598	20.850 / 17.439
Autónomos	3.832 / 3.173	33.692 / 30.160
Com. Bienes	4 / 6	38 / 29
Soc. Civiles	5 / 4	45 / 48
Total	6.284 / 4.781	54.625 / 47.676



Octubre de 2024 alcanza un 131,44% de la creación respecto al mismo mes de 2023.

En octubre de 2024 aumentó la creación de empresas casi un 8,18% respecto al mes pasado (5.809 -> 6.284)

El 97,83% de las SRL constituidas en octubre se acogieron a estatutos tipo.

Tiempos de creación en octubre

Tipo	Menos de 1 día	Entre 1 y 5 días	Entre 5 y 10 días	Más de 10 días
SRL- Estatutos tipo	66,40 %	22,34 %	6,36 %	4,90 %
Soc. Limitadas	45,28 %	35,85 %	13,21 %	5,66 %
Autónomos	50,42 %	34,24 %	10,20 %	5,14 %
Com. Bienes	100,00 %	0,00 %	0,00 %	0,00 %
Soc. Civiles	100,00 %	0,00 %	0,00 %	0,00 %

Empleo. Puestos de trabajo generados en octubre

Tipo Empresa	Socios o Autónomo	Por Cuenta ajena	Por cuenta Propia	Total
Soc. Limitadas	2.603	16	12	2.631
Soc. Civiles	10	0	0	10
Com. Bienes	8	0	0	8
Autónomos	3.832	6	2	3.840
Total	6.453	22	14	6.489

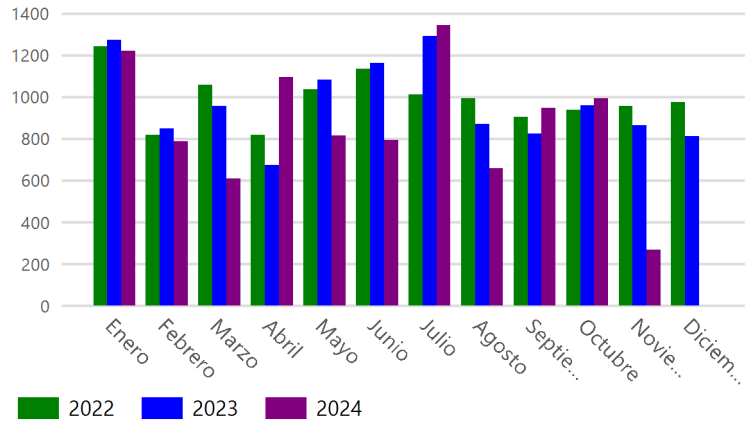
* El cómputo del tiempo de tramitación comprende:

- Autónomos: Tiempo transcurrido desde la firma del DUE hasta el cierre definitivo del trámite descontando el tiempo de espera por deseo del autónomo (Tiempo de espera hasta la fecha de inicio de actividad).
- Sociedades: Tiempo transcurrido desde la firma de la escritura en Notaría hasta disponer del NIF definitivo.

Cese de Empresas

Número de trámites realizados a través del Sistema CIRCE

Tipo	Octubre 2024/2023	Ene-Oct 2024/2023
Autónomos	983 / 946	9.170 / 9.845
Com. Bienes	0 / 0	2 / 0
Soc. Limitadas	10 / 15	97 / 101
Total	993 / 961	9.269 / 9.946



En octubre de 2024 aumentó el cese registrado un 3,33% respecto al mismo mes de 2023.

En octubre de 2024 aumentó el cese de sociedades en un 4,75% respecto al mes pasado (948 -> 993)

Tiempos de cese en octubre

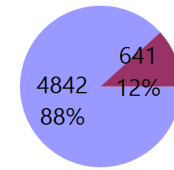
Tipo	Menos de 1 día	Entre 1 y 5 días	Entre 5 y 10 días	Más de 10 días
Autónomos	55,04 %	32,25 %	7,63 %	5,09 %
Soc. Limitadas	30,00 %	60,00 %	10,00 %	0,00 %

Trámites realizados por RED PAE a través de CIRCE

RED PAE

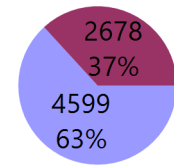
Tipo	Núm. PAE	Técnicos	Trámites octubre
PRIVADO	4.842	5.828	4.599
PUBLICO	641	4.654	2.678
Total	5.483	10.482	7.277

Número de PAE



PRIVADO PUBLICO

Tramitación de PAE (octubre)



PRIVADO PUBLICO

PAEs que más tramitaron en el mes de octubre

PAE	Soc.	Aut.	C.B.	S.Civiles	Cese Aut.	Cese SRL	Total
ASOCIAE: CASTELLÓN DE LA PLANA/CASTELLÓ DE LA PLANA: DECLARANDO ASESORES 3.0 SL	0	229	0	0	43	0	272
SOLOAUTONOMOS	0	121	0	0	85	0	206
ASEFIGET: BARCELONA: XOLO BUSINESS SPAIN, SL	0	114	0	0	21	0	135
ASESORES DE EMPRESA: GRANADA: ALFREDO PEREZ GUERRERO	0	86	0	0	41	0	127
AYUDA-T PYMES	36	76	0	0	14	0	126

Tramitación del PAE Virtual (Enero - Octubre)

AÑOS	Alta Soc.	Alta Aut.	Alta Soc. Civ.	Alta C.B.	Cese Soc.	Cese Aut.	Total
2023	1.399	318	0	0	13	107	1.837
2024	1.674	504	2	3	10	125	2.318

La tramitación a través del sistema CIRCE con asistencia virtual del punto PAE del Ministerio de Industria, Comercio y Turismo (PAE VIRTUAL) ha sido del 4,16% de la tramitación global en octubre, 303 DUEs tramitados.

El soporte de CIRCE atendió 1365 llamadas en octubre y envió 2250 SMS durante el mes.

* El cómputo del tiempo de tramitación comprende:

- Cese de Autónomos: Tiempo transcurrido desde la fecha de cese indicada en el DUE hasta el cierre definitivo del trámite.