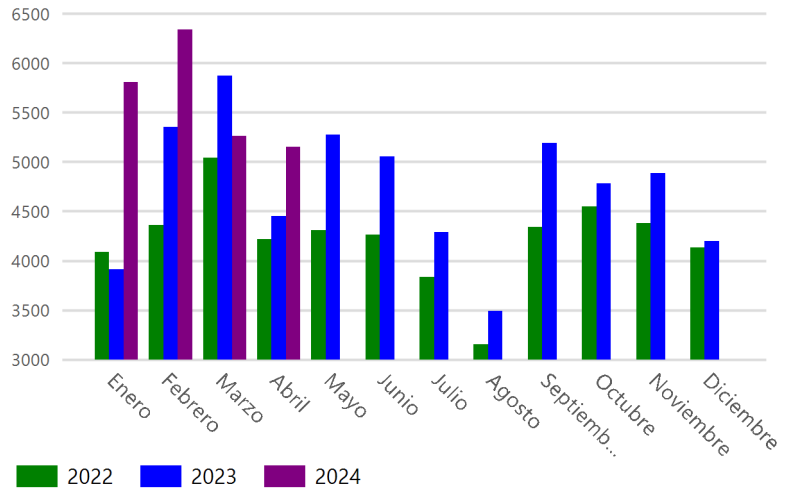


Creación de Empresas

Número de trámites realizados a través del sistema CIRCE

Tipo	Abril 2024 / 2023	Ene-Abr 2024/2023
Soc. Limitadas	2,019 / 1,652	8,914 / 7,666
Autónomos	3,130 / 2,783	13,612 / 11,882
Com. Bienes	3 / 5	14 / 17
Soc. Civiles	3 / 11	21 / 21
Total	5,155 / 4,451	22,561 / 19,586



Abril de 2024 alcanza un 115.82% de la creación respecto al mismo mes de 2023.

En abril de 2024 disminuyó la creación de empresas casi un 2.03% respecto al mes pasado (5.262 -> 5.155)

El 96.73% de las SRL constituidas en abril se acogieron a estatutos tipo.

Tiempos de creación en abril

Tipo	Menos de 1 día	Entre 1 y 5 días	Entre 5 y 10 días	Más de 10 días
SRL- Estatutos tipo	55.91 %	23.04 %	10.55 %	10.50 %
Soc. Limitadas	21.21 %	45.45 %	10.61 %	22.73 %
Autónomos	51.44 %	23.04 %	13.74 %	11.79 %
Com. Bienes	100.00 %	0.00 %	0.00 %	0.00 %
Soc. Civiles	100.00 %	0.00 %	0.00 %	0.00 %

Empleo. Puestos de trabajo generados en abril

Tipo Empresa	Socios o Autónomo	Por Cuenta ajena	Por cuenta Propia	Total
Soc. Limitadas	2,148	20	7	2,175
Soc. Civiles	5	0	0	5
Com. Bienes	6	0	0	6
Autónomos	3,130	3	2	3,135
Total	5,289	23	9	5,321

* El cómputo del tiempo de tramitación comprende:

- Autónomos: Tiempo transcurrido desde la firma del DUE hasta el cierre definitivo del trámite descontando el tiempo de espera por deseo del autónomo (Tiempo de espera hasta la fecha de inicio de actividad).
- Sociedades: Tiempo transcurrido desde la firma de la escritura en Notaría hasta disponer del NIF definitivo.

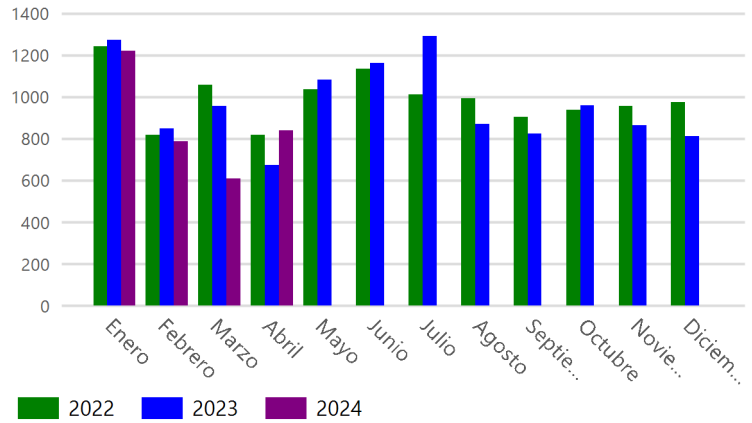
Cese de Empresas

Número de trámites realizados a través del Sistema CIRCE

Tipo	Abril 2024/2023	Ene-Abr 2024/2023
Autónomos	832 / 667	3,429 / 3,718
Com. Bienes	0 / 0	1 / 0
Soc. Limitadas	9 / 7	32 / 35
Total	841 / 674	3,462 / 3,753

En abril de 2024 aumentó el cese registrado un 24.78% respecto al mismo mes de 2023.

En abril de 2024 aumentó el cese de sociedades en un 37.87% respecto al mes pasado (610 -> 841)



Tiempos de cese en abril

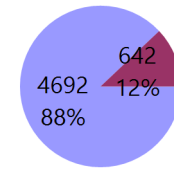
Tipo	Menos de 1 día	Entre 1 y 5 días	Entre 5 y 10 días	Más de 10 días
Autónomos	37.38 %	25.60 %	18.15 %	18.87 %
Soc. Limitadas	22.22 %	11.11 %	11.11 %	55.56 %

Trámites realizados por RED PAE a través de CIRCE

RED PAE

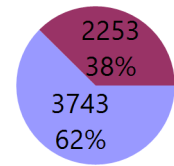
Tipo	Núm. PAE	Técnicos	Trámites abril
PRIVADO	4.692	5.675	3.743
PUBLICO	642	3.344	2.253
Total	5,334	9,019	5,996

Número de PAE



PRIVADO PUBLICO

Tramitación de PAE (abril)



PRIVADO PUBLICO

PAEs que más tramitaron en el mes de abril

PAE	Soc.	Aut.	C.B.	S.Civiles	Cese Aut.	Cese SRL	Total
SOLOAUTONOMOS	0	123	0	0	87	0	210
ASOCIAE: CASTELLÓN DE LA PLANA/CASTELLÓ DE LA PLANA: DECLARANDO ASESORES 3.0 SL	0	117	0	0	47	0	164
ASEFIGET: BARCELONA: XOLO BUSINESS SPAIN, SL	0	125	0	0	15	0	140
ASEFIGET: CHURRIANA DE LA VEGA: INFOAUTONOMOS 2009 SL	0	60	0	0	39	0	99
AYUDA-T PYMES	23	63	0	0	11	0	97

Tramitación del PAE Virtual (Enero - Abril)

AÑOS	Alta Soc.	Alta Aut.	Alta Soc. Civ.	Alta C.B.	Cese Soc.	Cese Aut.	Total
2023	598	114	0	0	6	41	759
2024	669	207	0	2	6	40	924

La tramitación a través del sistema CIRCE con asistencia virtual del punto PAE del Ministerio de Industria, Comercio y Turismo (PAE VIRTUAL) ha sido del 3.67% de la tramitación global en abril, 220 DUEs tramitados.

El soporte de CIRCE atendió 1657 llamadas en abril y envió 2317 SMS durante el mes.

* El cómputo del tiempo de tramitación comprende:

- Cese de Autónomos: Tiempo transcurrido desde la fecha de cese indicada en el DUE hasta el cierre definitivo del trámite.