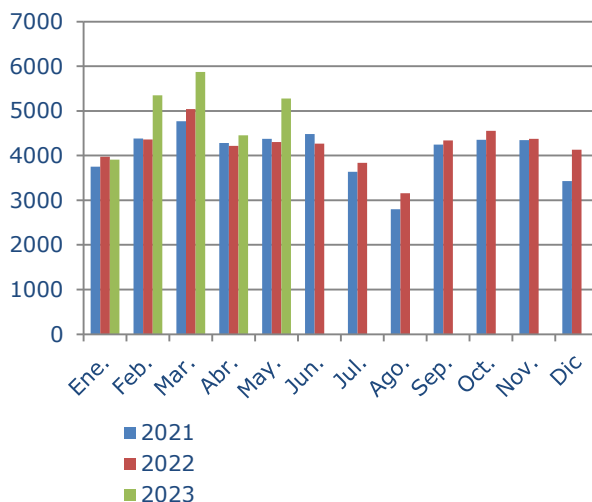


Creación de Empresas

Número de trámites

Tipo	Mayo 2023 / 2022	Ene-May 2023 / 2022
Soc. Limitadas	1927 / 1453	9585 / 7315
Autónomos	3347 / 2825	15223 / 14513
C. Bienes	4 / 3	21 / 24
Soc. Civiles	1 / 11	22 / 44
TOTAL	5279 / 4292	24851 / 21896



Mayo de 2023 alcanza un 123% de la creación respecto al mismo mes de 2022.

En mayo de 2023 aumentó la creación de empresas casi un 18,60% respecto al mes pasado (4451 → 5279)

El 97,56% de las SRL constituidas en mayo se acogieron a estatutos tipo.

Tiempos de creación en mayo

Tipo	Menos de 1 día	Entre 1 y 5 días	Entre 5 y 10 días	Más de 10 días
SRL- Estatutos tipo	74,59%	17,07%	4,15%	4,20%
Soc. Limitadas	78,72%	10,64%	4,26%	6,38%
Autónomos	87,81%	4,36%	2,12%	5,70%
Com. Bienes	75,00%	0%	0%	25,00%
Soc. Civiles	100,00%	0%	0%	0%

Empleo. Puestos de trabajo generados en mayo

Tipo de empresa	Tipo de trabajador			Total
	Socios o Autónomo	Por cuenta ajena	Por cuenta propia	
Sociedades	1991	13	8	2012
Comunidad de Bienes	6	0	0	6
Sociedades Civiles	3	0	0	3
Autónomo	3347	4	2	3353
Total	5347	17	10	5374

* El cómputo del tiempo de tramitación comprende :

- Autónomos: Tiempo transcurrido desde la firma del DUE hasta el cierre definitivo del trámite descontando el tiempo de espera por deseo del autónomo (Tiempo de espera hasta la fecha de inicio de actividad).
- Sociedades: Tiempo transcurrido desde la firma de la escritura en Notaría hasta disponer del NIF definitivo.

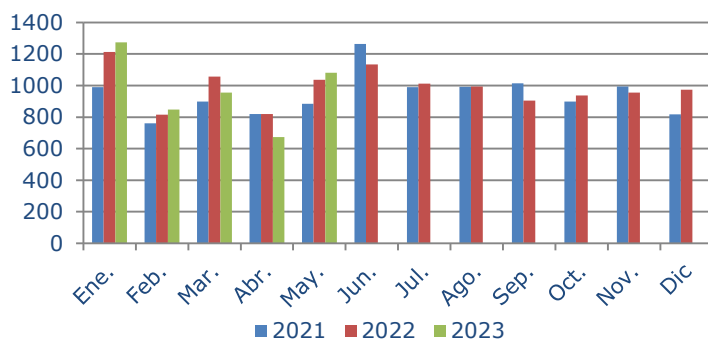
Cese de Empresas

Número de trámites

Tipo	Mayo 2023 / 2022	Ene – May 2023 / 2022
Autónomos	1076/ 1025	4791/4882
Sociedades	6/8	41/47
Total	1082/1033	4832/4929

En mayo de 2023 aumentó el cese registrado un 4,74% respecto al mismo mes de 2022.

En mayo de 2023 aumentó el cese de empresas en un 60,53% respecto al mes pasado (674 → 1082)



Tiempos de cese en mayo

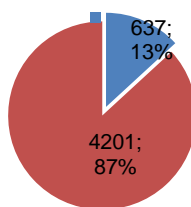
Tipo	Menos de 1 día	Entre 1 y 5 días	Entre 5 y 10 días	Más de 10 días
Autónomos	83,77%	6,96%	2,88%	6,40%
Sociedades	66,67%	0%	0%	33,33%

Red PAE

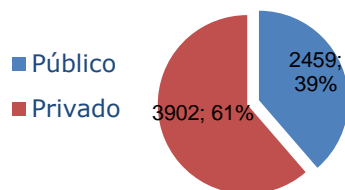
Red PAE

	Núm. PAE	Técnicos	Trámites mayo
Público	637	1986	2459
Privado	4201	5175	3902
TOTAL	4838	7161	6361

Número de PAE



Tramitación de PAE (mayo)



PAE que más tramitaron en el mes de mayo

PAE	Soc.	Aut.	C.B.	S. Civiles	Cese Aut.	Cese SRL	Total
ASOCIAE: CASTELLÓN DE LA PLANA/CASTELLÓ DE LA PLANA: DECLARANDO ASESORES 3.0 SL	0	185	0	0	48	0	233
AYUDA-T PYMES	15	100	0	0	39	0	154
SOLOAUTONOMOS	0	37	0	0	93	0	130
ASEFIGET: CHURRIANA DE LA VEGA: INFOAUTONOMOS 2009 SL	2	77	0	0	35	0	114
ASEFIGET: BARCELONA: XOLO BUSINESS SPAIN, SL	0	93	0	0	14	0	107

Tramitación del PAE Virtual

AÑOS	Nº Trámites Enero - Mayo						Total
	Alta Soc.	Alta Aut.	Alta Soc. Civ.	Alta C.B	Cese Soc.	Cese Aut.	
2022	403	174	5	1	5	46	634
2023	765	139	0	0	7	57	968

- El PAE Virtual ha realizado el 3,29% de la tramitación global en mayo 209 DUEs tramitados.
- El PAE Electrónico atendió 1.623 llamadas en mayo y envió 6.391 sms durante el mes.

* El cómputo del tiempo de tramitación comprende :

- Cese de Autónomos: Tiempo transcurrido desde la fecha de cese indicada en el DUE hasta el cierre definitivo del trámite.