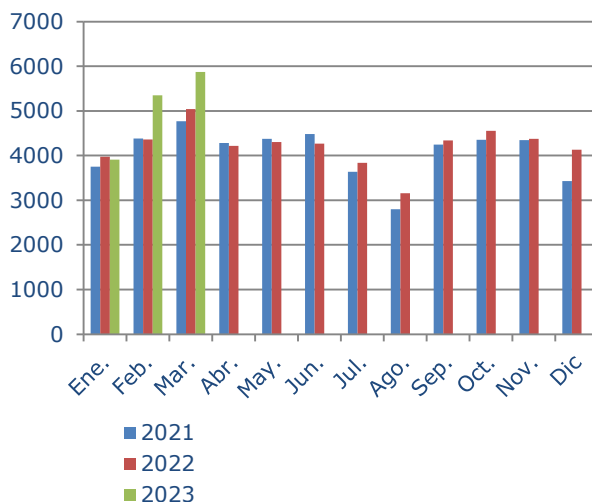




Creación de Empresas

Número de trámites

Tipo	Marzo 2023 / 2022	Ene-Mar 2023 / 2022
Soc. Limitadas	2412 / 1716	6008 / 4511
Autónomos	3455 / 3288	9097 / 8859
C. Bienes	0 / 11	12 / 18
Soc. Civiles	3 / 9	10 / 24
TOTAL	5870 / 5024	15127 / 13412



Marzo de 2023 alcanza un 116,84% de la creación respecto al mismo mes de 2022.

En marzo de 2023 aumentó la creación de empresas casi un 8,82% respecto al mes pasado (5352 → 5870)

El 97,18% de las SRL constituidas en marzo se acogieron a estatutos tipo.

Tiempos de creación en marzo

Tipo	Menos de 1 día	Entre 1 y 5 días	Entre 5 y 10 días	Más de 10 días
SRL- Estatutos tipo	26,37%	58,46%	9,59%	5,58%
Soc. Limitadas	11,76%	58,82%	22,06%	7,35%
Autónomos	85,91%	8,74%	2,63%	2,72%
Com. Bienes	0%	0%	0%	0%
Soc. Civiles	100,00%	0%	0%	0%

Empleo. Puestos de trabajo generados en marzo

Tipo de empresa	Tipo de trabajador			Total
	Socios o Autónomo	Por cuenta ajena	Por cuenta propia	
Sociedades	2564	44	12	2620
Comunidad de Bienes	0	0	0	0
Sociedades Civiles	5	0	0	5
Autónomo	3455	11	3	3469
Total	6024	55	15	6094

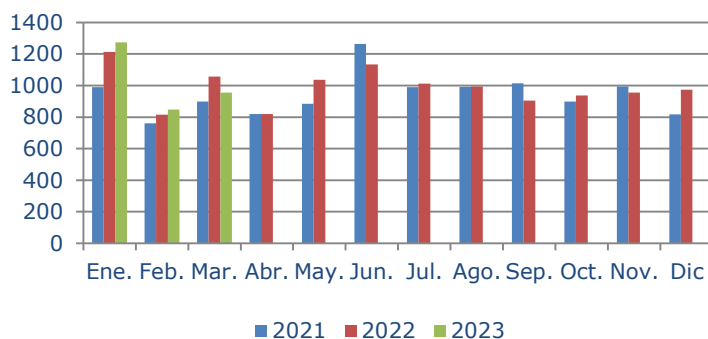
* El cómputo del tiempo de tramitación comprende :

- Autónomos: Tiempo transcurrido desde la firma del DUE hasta el cierre definitivo del trámite descontando el tiempo de espera por deseo del autónomo (Tiempo de espera hasta la fecha de inicio de actividad).
- Sociedades: Tiempo transcurrido desde la firma de la escritura en Notaría hasta disponer del NIF definitivo.

Cese de Empresas

Número de trámites

Tipo	Marzo 2023 / 2022	Ene – Mar 2023 / 2022
Autónomos	947/ 1043	3050/3051
Sociedades	9/9	28/28
Total	956/1052	3078/3079



En marzo de 2023 disminuyó el cese registrado un 9,13% respecto al mismo mes de 2022.

En marzo de 2023 aumentó el cese de empresas en un 11,30% respecto al mes pasado (848 → 956)

Tiempos de cese en marzo

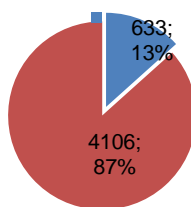
Tipo	Menos de 1 día	Entre 1 y 5 días	Entre 5 y 10 días	Más de 10 días
Autónomos	99,47%	0%	0,11%	0,42%
Sociedades	88,89%	0%	0%	11,11%

Red PAE

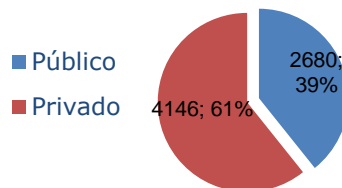
Red PAE

	Núm. PAE	Técnicos	Trámites marzo
Público	633	1984	2680
Privado	4106	5070	4146
TOTAL	4739	7054	6826

Número de PAE



Tramitación de PAE (marzo)



PAE que más tramitaron en el mes de marzo

PAE	Soc.	Aut.	C.B.	S. Civiles	Cese Aut.	Cese SRL	Total
ASOCIAE: CASTELLÓN DE LA PLANA/CASTELLÓ DE LA PLANA: DECLARANDO ASESORES 3.0 SL	0	152	0	0	49	0	201
SOLOAUTONOMOS	0	117	0	0	82	0	199
AYUDA-T PYMES	17	84	0	0	38	0	139
ASEFIGET: CHURRIANA DE LA VEGA: INFOAUTONOMOS 2009 SL	1	68	0	0	37	0	106
CÁMARA DE COMERCIO DE SANTA CRUZ DE TENERIFE – SEDE CENTRAL	9	83	0	0	0	0	92

Tramitación del PAE Virtual

AÑOS	Nº Trámites Enero - marzo						Total
	Alta Soc.	Alta Aut.	Alta Soc. Civ.	Alta C.B	Cese Soc.	Cese Aut.	
2022	312	132	4	1	5	37	491
2023	478	93	0	0	5	36	612

- El PAE Virtual ha realizado el 3,84% de la tramitación global en marzo 262 DUEs tramitados.
- El PAE Electrónico atendió 1.891 llamadas en marzo y envió 7.359 sms durante el mes.

* El cómputo del tiempo de tramitación comprende :

- Cese de Autónomos: Tiempo transcurrido desde la fecha de cese indicada en el DUE hasta el cierre definitivo del trámite.