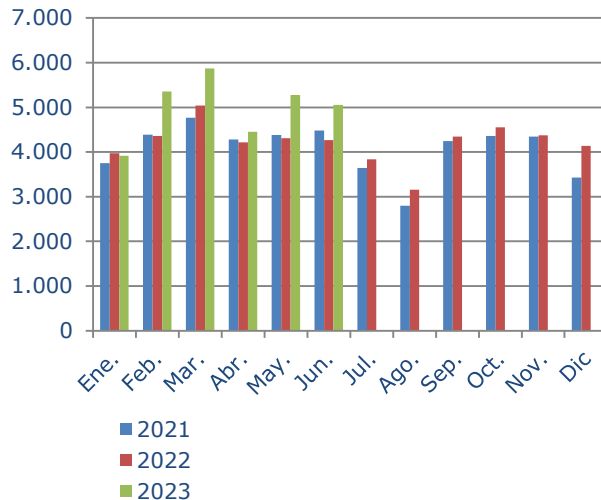




Creación de Empresas

Número de trámites realizados a través del sistema CIRCE

Tipo	Junio 2023 / 2022	Ene-Jun 2023 / 2022
Soc. Limitadas	1.962 / 1.335	11.547 / 8.650
Autónomos	3.091 / 2.910	18.312 / 17.422
C. Bienes	0 / 2	21 / 26
Soc. Civiles	3 / 3	25 / 47
TOTAL	5.056 / 4.250	29.905 / 26.145



Junio de 2023 alcanza un 18,96% de la creación respecto al mismo mes de 2022.

En junio de 2023 disminuyó la creación de empresas casi un 4,21% respecto al mes pasado (5.278 → 5.056)

El 97,20% de las SRL constituidas en junio se acogieron a estatutos tipo.

Tiempos de creación en junio

Tipo	Menos de 1 día	Entre 1 y 5 días	Entre 5 y 10 días	Más de 10 días
SRL- Estatutos tipo	96,02%	1,89%	0,68%	1,42%
Soc. Limitadas	96,36%	1,82%	0%	1,82%
Autónomos	99,61%	0%	0%	0,39%
Com. Bienes	0%	0%	0%	0%
Soc. Civiles	100,00%	0%	0%	0%

Empleo. Puestos de trabajo generados en junio

Tipo de empresa	Tipo de trabajador			Total
	Socios o Autónomo	Por cuenta ajena	Por cuenta propia	
Sociedades	2.019	27	12	2.058
Comunidad de Bienes	0	0	0	0
Sociedades Civiles	5	0	0	5
Autónomo	3.091	13	4	3.108
Total	5.115	50	16	5.171

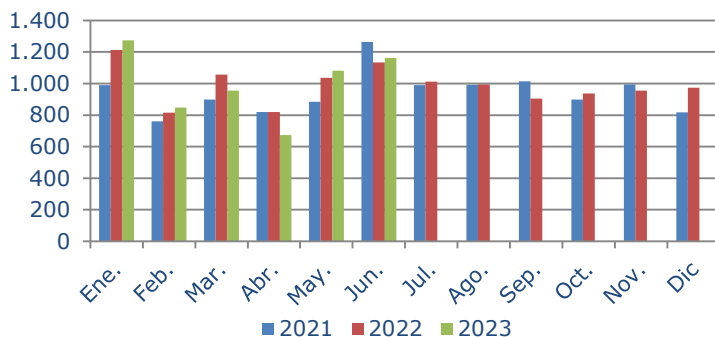
* El cómputo del tiempo de tramitación comprende :

- Autónomos: Tiempo transcurrido desde la firma del DUE hasta el cierre definitivo del trámite descontando el tiempo de espera por deseo del autónomo (Tiempo de espera hasta la fecha de inicio de actividad).
- Sociedades: Tiempo transcurrido desde la firma de la escritura en Notaría hasta disponer del NIF definitivo.

Cese de Empresas

Número de trámites realizados a través del Sistema CIRCE

Tipo	Junio 2023 / 2022	Ene – Jun 2023 / 2022
Autónomos	1.149/ 1.118	5.940/6.000
Sociedades	13/12	54/60
Total	1.162/1.131	5.994/6.060



En junio de 2023 aumentó el cese registrado un 2,74% respecto al mismo mes de 2022.

En junio de 2023 aumentó el cese de empresas en un 7,39% respecto al mes pasado (1.082 → 1.162)

Tiempos de cese en junio

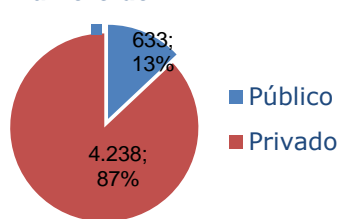
Tipo	Menos de 1 día	Entre 1 y 5 días	Entre 5 y 10 días	Más de 10 días
Autónomos	99,56%	0%	0%	0,44%
Sociedades	100,00%	0%	0%	0%

Trámites realizados por RED PAE a través de CIRCE

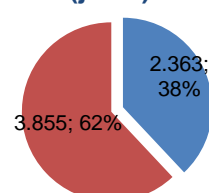
Red PAE

	Núm. PAE	Técnicos	Trámites junio
Público	633	1.978	2.363
Privado	4.238	5.216	3.855
TOTAL	4.871	7.194	6.218

Número de PAE



Tramitación de PAE (junio)



Puntos PAE que más tramitaron en el mes de junio

PAE	Soc.	Aut.	C.B.	S. Civiles	Cese Aut.	Cese SRL	Total
ASOCIAE: CASTELLÓN DE LA PLANA/CASTELLÓ DE LA PLANA: DECLARANDO ASESORES 3.0 SL	0	176	0	0	42	0	218
AYUDA-T PYMES	18	112	0	0	52	0	182
SOLOAUTONOMOS	1	55	0	0	117	0	173
ASEFIGET: CHURRIANA DE LA VEGA: INFOAUTONOMOS 2009 SL	1	59	0	0	50	0	110
ECONOMISTA: TORTOSA: MIGUEL ÁNGEL BONFILL SEGURA	1	80	0	0	27	0	108

Tramitación del PAE Virtual

AÑOS	Nº Trámites Enero - Junio						Total
	Alta Soc.	Alta Aut.	Alta Soc. Civ.	Alta C.B	Cese Soc.	Cese Aut.	
2022	605	260	6	1	6	69	947
2023	904	166	0	0	9	67	1.146

- La tramitación a través del sistema CIRCE con asistencia virtual del punto PAE del Ministerio de Industria, Comercio y Turismo (PAE VIRTUAL) ha sido del 2,86% de la tramitación global en junio, 178 DUEs tramitados.
- El soporte de CIRCE atendió 1.269 llamadas en junio y envió 6.028 SMS durante el mes.

* El cómputo del tiempo de tramitación comprende :

- Cese de Autónomos: Tiempo transcurrido desde la fecha de cese indicada en el DUE hasta el cierre definitivo del trámite.