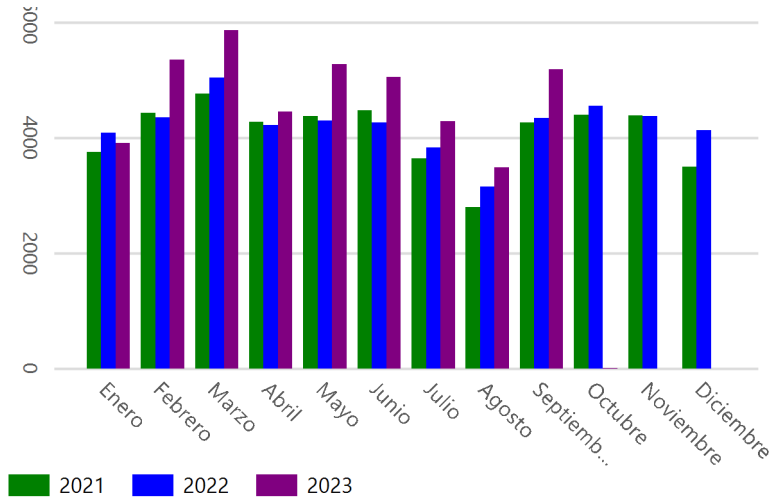


Creación de Empresas

Número de trámites realizados a través del sistema CIRCE

Tipo	Julio 2023 / 2022	Ene-Jul 2023/2022
Soc. Limitadas	1.579 / 1.220	13.133 / 9.942
Autónomos	2.702 / 2.604	21.022 / 20.089
Com. Bienes	1 / 7	22 / 33
Soc. Civiles	8 / 4	33 / 51
Total	4.290 / 3.835	34.210 / 30.115



Julio de 2023 alcanza un 111,86% de la creación respecto al mismo mes de 2022.

En julio de 2023 disminuyó la creación de empresas casi un 15,17% respecto al mes pasado (5.057 -> 4.290)

El 97,66% de las SRL constituidas en julio se acogieron a estatutos tipo.

Tiempos de creación en julio

Tipo	Menos de 1 día	Entre 1 y 5 días	Entre 5 y 10 días	Más de 10 días
SRL- Estatutos tipo	61,22 %	25,42 %	6,81 %	6,55 %
Soc. Limitadas	37,84 %	37,84 %	10,81 %	13,51 %
Autónomos	39,93 %	32,94 %	11,95 %	15,17 %
Com. Bienes	100,00 %	0,00 %	0,00 %	0,00 %
Soc. Civiles	100,00 %	0,00 %	0,00 %	0,00 %

Empleo. Puestos de trabajo generados en julio

Tipo Empresa	Socios o Autónomo	Por Cuenta ajena	Por cuenta Propia	Total
Soc. Limitadas	1.643	27	9	1.679
Soc. Civiles	16	1	0	17
Com. Bienes	3	0	0	3
Autónomos	2.702	2	5	2.709
Total	4.364	30	14	4.408

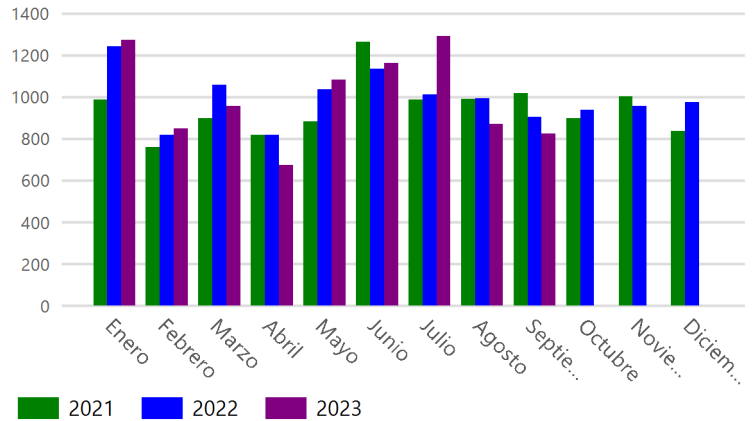
* El cómputo del tiempo de tramitación comprende:

- Autónomos: Tiempo transcurrido desde la firma del DUE hasta el cierre definitivo del trámite descontando el tiempo de espera por deseo del autónomo (Tiempo de espera hasta la fecha de inicio de actividad).
- Sociedades: Tiempo transcurrido desde la firma de la escritura en Notaría hasta disponer del NIF definitivo.

Cese de Empresas

Número de trámites realizados a través del Sistema CIRCE

Tipo	Julio 2023/2022	Ene-Jul 2023/2022
Autónomos	1.284 / 997	7.229 / 7.044
Soc. Limitadas	7 / 16	61 / 76
Total	1.291 / 1.013	7.290 / 7.120



En julio de 2023 aumentó el cese registrado un 27,44% respecto al mismo mes de 2022.

En julio de 2023 aumentó el cese de sociedades en un 11,1% respecto al mes pasado (1.162 -> 1.291)

Tiempos de cese en julio

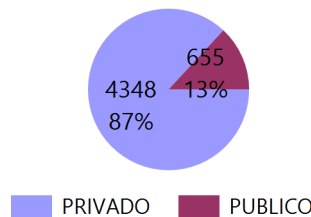
Tipo	Menos de 1 día	Entre 1 y 5 días	Entre 5 y 10 días	Más de 10 días
Autónomos	36,21 %	33,80 %	15,11 %	14,88 %
Soc. Limitadas	28,57 %	28,57 %	0,00 %	42,86 %

Trámites realizados por RED PAE a través de CIRCE

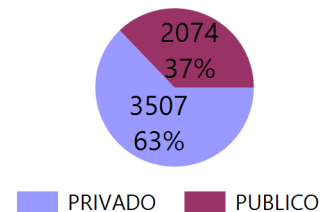
RED PAE

Tipo	Núm. PAE	Técnicos	Trámites julio
PRIVADO	4.348	5.303	3.507
PUBLICO	655	2.037	2.074
Total	5.003	7.340	5.581

Número de PAE



Tramitación de PAE (julio)



PAEs que más tramitaron en el mes de julio

PAE	Soc.	Aut.	C.B.	S.Civiles	Cese Aut.	Cese SRL	Total
SOLOAUTONOMOS	0	41	0	0	150	0	191
ASOCIAE: CASTELLÓN DE LA PLANA/CASTELLÓ DE LA PLANA: DECLARANDO ASESORES 3.0 SL	0	146	0	0	33	0	179
AYUDA-T PYMES	15	102	0	0	54	0	171
ASEFIGET: CHURRIANA DE LA VEGA: INFOAUTONOMOS 2009 SL	2	52	0	0	36	0	90
ASEFIGET: BARCELONA: XOLO BUSINESS SPAIN, SL	0	74	0	0	11	0	85

Tramitación del PAE Virtual (Enero - Julio)

AÑOS	Alta Soc.	Alta Aut.	Alta Soc. Civ.	Alta C.B.	Cese Soc.	Cese Aut.	Total
2022	697	317	6	1	8	82	1.111
2023	1.034	198	0	0	10	79	1.321

La tramitación a través del sistema CIRCE con asistencia virtual del punto PAE del Ministerio de Industria, Comercio y Turismo (PAE VIRTUAL) ha sido del 3,14% de la tramitación global en julio, 175 DUEs tramitados.

El soporte CIRCE atendió 985 llamadas en julio

* El cómputo del tiempo de tramitación comprende:

- Cese de Autónomos: Tiempo transcurrido desde la fecha de cese indicada en el DUE hasta el cierre definitivo del trámite.