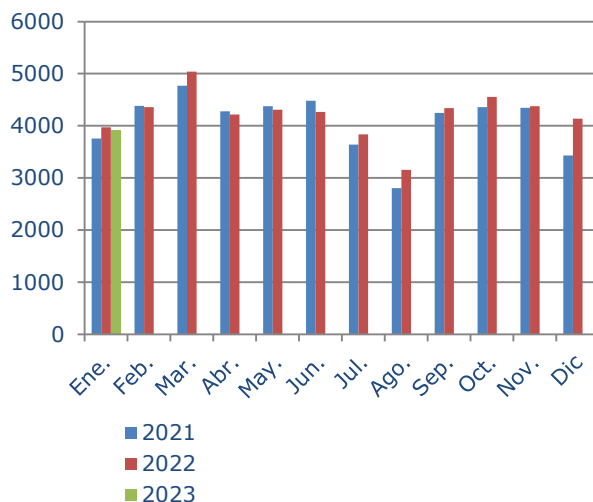


Creación de Empresas

Número de trámites

Tipo	Enero 2023 / 2022	Ene-Ene 2023 / 2022
Soc. Limitadas	1650 / 1299	1650 / 1299
Autónomos	2253 / 2775	2253 / 2775
C. Bienes	6 / 5	6 / 5
Soc. Civiles	3 / 7	3 / 7
TOTAL	3912 / 4086	3912 / 4086



Enero de 2023 alcanza un 95,74% de la creación respecto al mismo mes de 2021.

En enero de 2023 disminuyó la creación de empresas casi un 5,67% respecto al mes pasado (4134 → 3912)

El 97,70% de las SRL constituidas en enero se acogieron a estatutos tipo.

Tiempos de creación en enero

Tipo	Menos de 1 día	Entre 1 y 5 días	Entre 5 y 10 días	Más de 10 días
SRL- Estatutos tipo	27,85%	52,92%	10,48%	8,75%
Soc. Limitadas	15,79%	34,21%	18,42%	31,58%
Autónomos	72,48%	15,09%	6,79%	5,64%
Com. Bienes	0%	16,67%	50,00%	33,33%
Soc. Civiles	100,00%	0%	0%	0%

Empleo. Puestos de trabajo generados en enero

Tipo de empresa	Tipo de trabajador			Total
	Socios o Autónomo	Por cuenta ajena	Por cuenta propia	
Sociedades	1783	35	14	1832
Comunidad de Bienes	11	0	0	11
Sociedades Civiles	6	0	0	6
Autónomo	2253	6	2	2261
Total	4053	41	16	4110

* El cómputo del tiempo de tramitación comprende :

- Autónomos: Tiempo transcurrido desde la firma del DUE hasta el cierre definitivo del trámite descontando el tiempo de espera por deseo del autónomo (Tiempo de espera hasta la fecha de inicio de actividad).
- Sociedades: Tiempo transcurrido desde la firma de la escritura en Notaría hasta disponer del NIF definitivo.

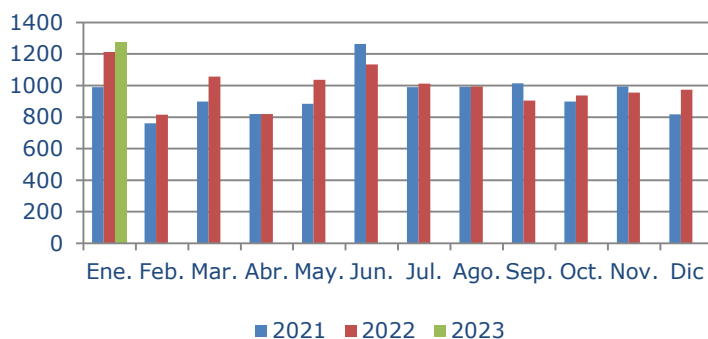
Cese de Empresas

Número de trámites

Tipo	Enero 2023 / 2022	Ene – Ene 2023 / 2022
Autónomos	1258/ 1234	1258/1234
Sociedades	16/8	16/8
Total	1274/1242	1274/1242

En enero de 2023 aumentó el cese registrado un 2,58% respecto al mismo mes de 2022.

En enero de 2023 disminuyó el cese de empresas en un 21,58% respecto al mes pasado (974 → 1242)



Tiempos de cese en enero

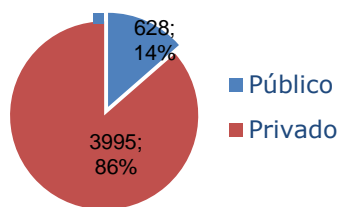
Tipo	Menos de 1 día	Entre 1 y 5 días	Entre 5 y 10 días	Más de 10 días
Autónomos	28,46%	39,67%	15,10%	16,77%
Sociedades	6,25%	37,50%	31,25%	25,00%

Red PAE

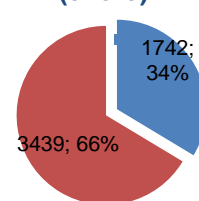
Red PAE

	Núm. PAE	Técnicos	Trámites enero
Público	628	1979	1742
Privado	3995	4938	3439
TOTAL	4623	6917	5181

Número de PAE



Tramitación de PAE (enero)



PAE que más tramitaron en el mes de enero

PAE	Soc.	Aut.	C.B.	S. Civiles	Cese Aut.	Cese SRL	Total
ASOCIAE: CASTELLÓN DE LA PLANA/CASTELLÓ DE LA PLANA: DECLARANDO ASESORES 3.0 SL	0	137	0	0	106	0	243
SOLOAUTONOMOS	2	97	0	0	114	1	214
AYUDA-T PYMES	14	54	0	0	60	3	131
ASEFIGET: CHURRIANA DE LA VEGA: INFOAUTONOMOS 2009 SL	1	54	0	0	63	0	118
CÁMARA DE COMERCIO DE SANTA CRUZ DE TENERIFE – SEDE CENTRAL	8	69	0	0	0	0	77

Tramitación del PAE Virtual

AÑOS	Nº Trámites Enero - Enero						Total
	Alta Soc.	Alta Aut.	Alta Soc. Civ.	Alta C.B	Cese Soc.	Cese Aut.	
2022	89	48	1	1	0	17	156
2023	103	21	0	0	1	18	143

- El PAE Virtual ha realizado el 2,76% de la tramitación global en enero 143 DUEs tramitados.
- El PAE Electrónico atendió 1.556 llamadas en enero y envió 4.978 sms durante el mes.

* El cómputo del tiempo de tramitación comprende :

- Cese de Autónomos: Tiempo transcurrido desde la fecha de cese indicada en el DUE hasta el cierre definitivo del trámite.