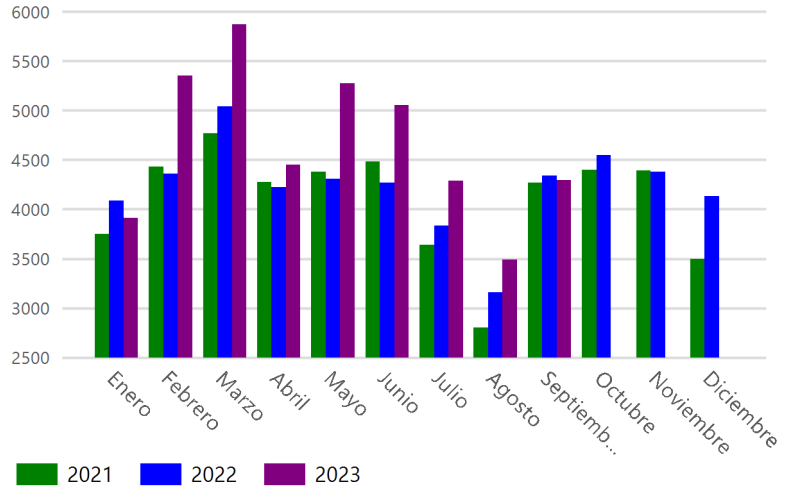


Creación de Empresas

Número de trámites realizados a través del sistema CIRCE

Tipo	Agosto 2023 / 2022	Ene-Ago 2023/2022
Soc. Limitadas	1.131 / 965	14.264 / 10.907
Autónomos	2.355 / 2.187	23.377 / 22.276
Com. Bienes	1 / 1	23 / 34
Soc. Civiles	6 / 4	39 / 55
Total	3.493 / 3.157	37.703 / 33.272



Agosto de 2023 alcanza un 110,64% de la creación respecto al mismo mes de 2022.

En agosto de 2023 disminuyó la creación de empresas casi un 18,58% respecto al mes pasado (4.290 -> 3.493)

El 98,32% de las SRL constituidas en agosto se acogieron a estatutos tipo.

Tiempos de creación en agosto

Tipo	Menos de 1 día	Entre 1 y 5 días	Entre 5 y 10 días	Más de 10 días
SRL- Estatutos tipo	56,56 %	29,68 %	7,10 %	6,65 %
Soc. Limitadas	21,05 %	31,58 %	31,58 %	15,79 %
Autónomos	54,01 %	25,39 %	8,96 %	11,63 %
Com. Bienes	100,00 %	0,00 %	0,00 %	0,00 %
Soc. Civiles	100,00 %	0,00 %	0,00 %	0,00 %

Empleo. Puestos de trabajo generados en agosto

Tipo Empresa	Socios o Autónomo	Por Cuenta ajena	Por cuenta Propia	Total
Soc. Limitadas	1.182	14	8	1.204
Soc. Civiles	13	0	0	13
Com. Bienes	1	1	0	2
Autónomos	2.355	19	5	2.379
Total	3.551	34	13	3.598

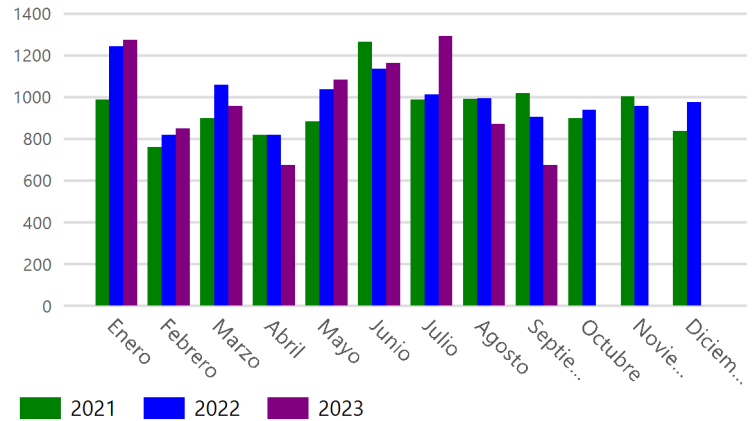
* El cómputo del tiempo de tramitación comprende:

- Autónomos: Tiempo transcurrido desde la firma del DUE hasta el cierre definitivo del trámite descontando el tiempo de espera por deseo del autónomo (Tiempo de espera hasta la fecha de inicio de actividad).
- Sociedades: Tiempo transcurrido desde la firma de la escritura en Notaría hasta disponer del NIF definitivo.

Cese de Empresas

Número de trámites realizados a través del Sistema CIRCE

Tipo	Agosto 2023/2022	Ene-Ago 2023/2022	
Autónomos	856 / 988	8.085	8.032
Soc. Limitadas	14 / 5	75	81
Total	870 / 993	8.160	8.113



En agosto de 2023 disminuyó el cese registrado un 12,39% respecto al mismo mes de 2022.

En agosto de 2023 disminuyó el cese de sociedades en un 32,61% respecto al mes pasado (1.291 -> 870)

Tiempos de cese en agosto

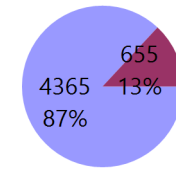
Tipo	Menos de 1 día	Entre 1 y 5 días	Entre 5 y 10 días	Más de 10 días
Autónomos	49,30 %	25,12 %	11,57 %	14,02 %
Soc. Limitadas	35,71 %	21,43 %	7,14 %	35,71 %

Trámites realizados por RED PAE a través de CIRCE

RED PAE

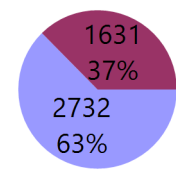
Tipo	Núm. PAE	Técnicos	Trámites agosto
PRIVADO	4.365	5.324	2.732
PUBLICO	655	2.049	1.631
Total	5.020	7.373	4.363

Número de PAE



PRIVADO PUBLICO

Tramitación de PAE (agosto)



PRIVADO PUBLICO

PAEs que más tramitaron en el mes de agosto

PAE	Soc.	Aut.	C.B.	S.Civiles	Cese Aut.	Cese SRL	Total
ASOCIAE: CASTELLÓN DE LA PLANA/CASTELLÓ DE LA PLANA: DECLARANDO ASESORES 3.0 SL	0	154	0	0	52	0	206
SOLOAUTONOMOS	0	62	0	0	112	0	174
AYUDA-T PYMES	8	86	0	0	27	1	121
ASEFIGET: BARCELONA: XOLO BUSINESS SPAIN, SL	0	80	0	0	11	0	91
ASEFIGET: CHURRIANA DE LA VEGA: INFOAUTONOMOS 2009 SL	0	50	0	0	36	0	86

Tramitación del PAE Virtual (Enero - Agosto)

AÑOS	Alta Soc.	Alta Aut.	Alta Soc. Civ.	Alta C.B.	Cese Soc.	Cese Aut.	Total
2022	763	355	6	1	8	88	1.221
2023	1.141	228	0	0	11	85	1.465

La tramitación a través del sistema CIRCE con asistencia virtual del punto PAE del Ministerio de Industria, Comercio y Turismo (PAE VIRTUAL) ha sido del 3,3% de la tramitación global en agosto, 144 DUEs tramitados.

El soporte CIRCE atendió 704 llamadas en agosto

* El cómputo del tiempo de tramitación comprende:

- Cese de Autónomos: Tiempo transcurrido desde la fecha de cese indicada en el DUE hasta el cierre definitivo del trámite.