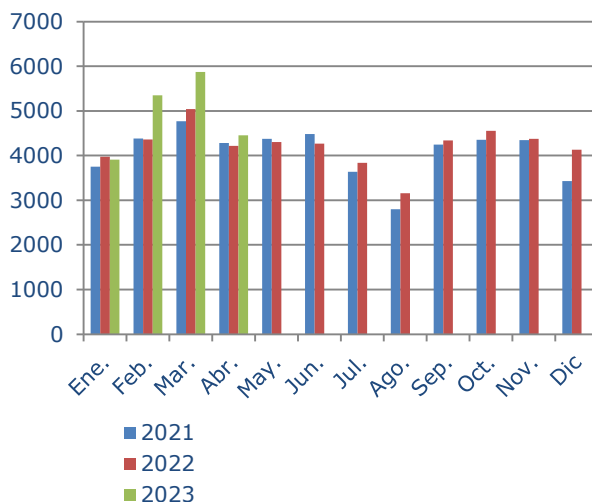


Creación de Empresas

Número de trámites

Tipo	Abril 2023 / 2022	Ene-Abr 2023 / 2022
Soc. Limitadas	1652 / 1353	7658 / 5862
Autónomos	2783 / 2831	11879 / 11688
C. Bienes	5 / 3	17 / 21
Soc. Civiles	11 / 9	21 / 33
TOTAL	4451 / 4196	19575 / 17604



Abril de 2023 alcanza un 106,08% de la creación respecto al mismo mes de 2022.

En abril de 2023 disminuyó la creación de empresas casi un 24,17% respecto al mes pasado (5870 → 4451)

El 96,73% de las SRL constituidas en abril se acogieron a estatutos tipo.

Tiempos de creación en abril

Tipo	Menos de 1 día	Entre 1 y 5 días	Entre 5 y 10 días	Más de 10 días
SRL- Estatutos tipo	32,29%	50,31%	10,08%	7,32%
Soc. Limitadas	18,52%	44,44%	16,67%	20,37%
Autónomos	90,19%	4,78%	2,52%	2,52%
Com. Bienes	60,00%	0%	0%	40,00%
Soc. Civiles	100,00%	0%	0%	0%

Empleo. Puestos de trabajo generados en abril

Tipo de empresa	Tipo de trabajador			Total
	Socios o Autónomo	Por cuenta ajena	Por cuenta propia	
Sociedades	1770	41	14	1825
Comunidad de Bienes	10	0	0	10
Sociedades Civiles	20	0	0	20
Autónomo	2783	13	4	2800
Total	4853	54	18	4655

* El cómputo del tiempo de tramitación comprende :

- Autónomos: Tiempo transcurrido desde la firma del DUE hasta el cierre definitivo del trámite descontando el tiempo de espera por deseo del autónomo (Tiempo de espera hasta la fecha de inicio de actividad).
- Sociedades: Tiempo transcurrido desde la firma de la escritura en Notaría hasta disponer del NIF definitivo.

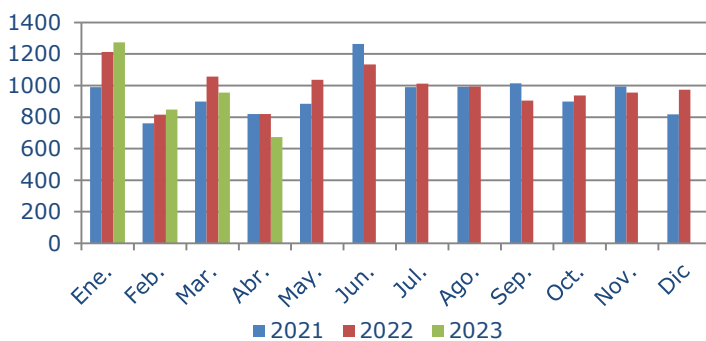
Cese de Empresas

Número de trámites

Tipo	Abril 2023 / 2022	Ene – Abr 2023 / 2022
Autónomos	667/ 806	3715/3857
Sociedades	7/11	35/39
Total	674/817	3750/3896

En abril de 2023 disminuyó el cese registrado un 17,50% respecto al mismo mes de 2022.

En abril de 2023 disminuyó el cese de empresas en un 29,50% respecto al mes pasado (956 → 674)



Tiempos de cese en abril

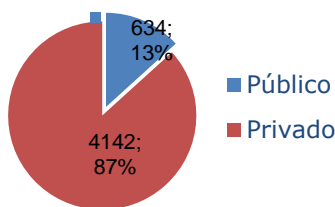
Tipo	Menos de 1 día	Entre 1 y 5 días	Entre 5 y 10 días	Más de 10 días
Autónomos	98,50%	0,90%	0%	0,60%
Sociedades	100,00%	0%	0%	0%

Red PAE

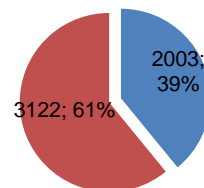
Red PAE

	Núm. PAE	Técnicos	Trámites abril
Público	634	1996	2003
Privado	4142	5118	3122
TOTAL	4776	7114	5125

Número de PAE



Tramitación de PAE (abril)



PAE que más tramitaron en el mes de abril

PAE	Soc.	Aut.	C.B.	S. Civiles	Cese Aut.	Cese SRL	Total
ASOCIAE: CASTELLÓN DE LA PLANA/CASTELLÓ DE LA PLANA: DECLARANDO ASESORES 3.0 SL	0	124	0	0	25	0	149
SOLOAUTONOMOS	0	57	0	0	91	0	148
AYUDA-T PYMES	18	78	0	0	29	0	125
ASEFIGET: BARCELONA: XOLO BUSINESS SPAIN, SL	0	71	0	0	10	0	81
ASEFIGET: CHURRIANA DE LA VEGA: INFOAUTONOMOS 2009 SL	0	58	0	0	22	0	80

Tramitación del PAE Virtual

AÑOS	Nº Trámites Enero - abril						Total
	Alta Soc.	Alta Aut.	Alta Soc. Civ.	Alta C.B	Cese Soc.	Cese Aut.	
2022	403	174	5	1	5	46	634
2023	598	114	0	0	6	41	759

- El PAE Virtual ha realizado el 2,85% de la tramitación global en abril 143 DUEs tramitados.
- El PAE Electrónico atendió 1.314 llamadas en abril y envió 5.221 sms durante el mes.

* El cómputo del tiempo de tramitación comprende :

- Cese de Autónomos: Tiempo transcurrido desde la fecha de cese indicada en el DUE hasta el cierre definitivo del trámite.